

ი ნ ფ ო რ მ ც ი ა

სამტრედიის მუნიციპალიტეტის 2025 წლის ბიუჯეტის 3 თვის შესრულების მიმოხილვის შესახებ

სამტრედიის მუნიციპალიტეტის 2025 წლის ბიუჯეტის 3 თვის შესრულების მიმოხილვა მომზადებულია მერიის სამსახურებიდან და სხვა საბიუჯეტო ორგანიზაციებიდან მოწოდებული ინფორმაციის და საქართველოს საბიუჯეტო კოდექსის გათვალისწინებით, რომელიც მოიცავს შემოსულობების, გადასახდელების, ნაშთის ცვლილებისა და მთლიანი სალდოს ფაქტობრივი მოცულობების შედარებას შესაბამისი პედიოდის გეგმურ მაჩვენებლებთან, ასევე, მოიცავს საქართველოს საბიუჯეტო კოდექსითა და „პროგრამული ბიუჯეტის შედგენის მეთოდოლოგიის დამტკიცების თაობაზე“ საქართველოს ფინანსთა მინისტრის 2011 წლის 8 ივლისის N385 ბრძანებით გათვალისწინებულ სხვა ინფორმაციას.

სამტრედიის მუნიციპალიტეტის 2025 წლის ბიუჯეტის 3 თვის შესრულების მაჩვენებლები

(თანხა ათას ლარებში)

დასახელება	2025 წლის გეგმა			2025 წლის ფაქტი		
	სულ	მათ შორის		სულ	მათ შორის	
		სახელმწიფო ბიუჯეტიდან გამოყოფილი ტრანსფერები	საკუთარი შემოსავლები		სახელმწიფო ბიუჯეტიდან გამოყოფილი ტრანსფერები	საკუთარი შემოსავლები
შემოსავლები	14,524.1	7,171.9	7,352.2	9,777.3	3,662.6	6,114.7
გადასახადები	6,956.5	0.0	6,956.5	5,394.4	0.0	5,394.4
გრანტები	7,171.9	7,171.9	0.0	3,662.6	3,662.6	0.0
სხვა შემოსავლები	395.7	0.0	395.7	720.3	0.0	720.3
ხარჯები	8,965.1	745.1	8,220.0	6,813.5	389.6	6,423.9
შრომის ანაზღაურება	1,054.8	0.0	1,054.8	999.2	0.0	999.2
საქონელი და მომსახურება	1,244.2	288.4	955.8	777.9	224.1	553.8
პროცენტი	0.0	0.0	0.0	0.0	0.0	0.0
სუბსიდიები	4,395.5	81.5	4,314.0	3,383.4	65.0	3,318.4
გრანტები	4.5	0.0	4.5	1.0	0.0	1.0
სოციალური უზრუნველყოფა	695.6	0.0	695.6	661.9	0.0	661.9
სხვა ხარჯები	1,570.5	375.2	1,195.3	990.1	100.5	889.6
საოპერაციო სალდო	5,559.0	6,426.8	-867.8	2,963.8	3,273.0	-309.2
არაფინანსური აქტივების ცვლილება	10,042.0	8,377.7	1,664.3	4,439.3	4,105.2	334.1
ზრდა (ა)	10,308.0	8,377.7	1,930.3	4,493.1	4,105.2	387.9
კლება (ა)	266.0	0.0	266.0	53.8	0.0	53.8
მთლიანი სალდო	-4,483.0	-1,950.9	-2,532.1	-1,475.5	-832.2	-643.3
ფინანსური აქტივების ცვლილება	-4,483.0	-1,950.9	-2,532.1	-1,475.5	-832.2	-643.3

ზრდა (ფ)	0.0	0.0	0.0	0.0	0.0	0.0
ვალუტა და დეპოზიტები	0.0			0.0		
კლება (ფ)	4,483.0	1,950.9	2,532.1	1,475.5	832.2	643.3
ვალუტა და დეპოზიტები	4,483.0	1,950.9	2,532.1	1,475.5	832.2	643.3
ვალდებულებების ცვლილება	0.0	0.0	0.0	0.0	0.0	0.0
კლება (ვ)	0.0	0.0	0.0	0.0	0.0	0.0
საშინაო	0.0	0.0	0.0	0.0	0.0	0.0
სესხები	0.0	0.0	0.0	0.0	0.0	0.0
ბალანსი	0.0	0.0	0.0	0.0	0.0	0.0

2025 წლის 1 იანვრისთვის სამტრედიის მუნიციპალიტეტის ანგარიშზე არსებულმა ნაშთმა 5 356.5 ათასი ლარი შეადგინა, მათ შორის სახელმწიფო ბიუჯეტიდან არსებული ნაშთი შეადგენს 1 951.0 ათას ლარს, ხოლო ადგილობრივი ბიუჯეტის ნაშთი - 3 405.5 ათას ლარს.

ბიუჯეტის შემოსულობებისა და გადასახდელებისა შედარება შესაბამისი პერიოდის გეგმურ მაჩვენებლებთან

(ათხზა ათას ლარებში)

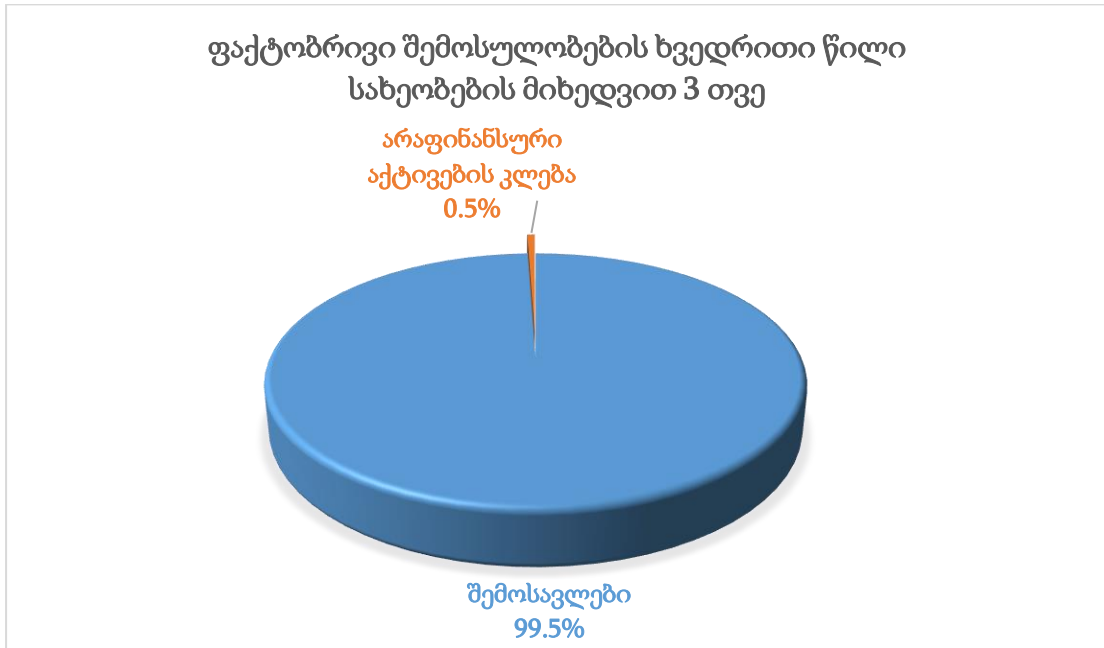
დასახელება	2025 წლის 3 თვის გეგმა			2025 წლის 3 თვის ფაქტი			შესრულების პროცენტი (%)
	სულ	მათ შორის		სულ	მათ შორის		
		სახელმწიფო ბიუჯეტის ფონდებიდან გამოყოფილი ტრანსფერები	საკუთარი შემოსავლები		სახელმწიფო ბიუჯეტის ფონდებიდან გამოყოფილი ტრანსფერები	საკუთარი შემოსავლები	
შემოსულობები	14,790.1	7,171.9	7,618.2	9,831.1	3,662.6	6,168.5	66.5
შემოსავლები	14,524.1	7,171.9	7,352.2	9,777.3	3,662.6	6,114.7	67.3
არაფინანსური აქტივების კლება	266.0	0.0	266.0	53.8	0.0	53.8	20.2
გადასახდელები	19,273.1	9,122.8	10,150.3	11,306.6	4,494.8	6,811.8	58.7
ხარჯები	8,965.1	745.1	8,220.0	6,813.5	389.6	6,423.9	76.0
არაფინანსური აქტივების ზრდა	10,308.0	8,377.7	1,930.3	4,493.1	4,105.2	387.9	10,308.0
ვალდებულებების კლება	0.0	0.0	0.0	0.0	0.0	0.0	
ნაშთის ცვლილება	-4,483.0	-1,950.9	-2,532.1	-1,475.5	-832.2	-643.3	-4,483.0

2025 წლის 3 თვეში ნაშთის ცვლილების სახით ბიუჯეტში ასახულ იქნა 4,483.0 ათასი ლარი, ხოლო ფულადი სახსრების გამოყენებამ შეადგინა 1,475.5 ათასი ლარი.

ინფორმაცია სამტრედიის მუნიციპალიტეტის 2025 წლის ბიუჯეტის 3 თვის შემოსულობების შესრულების შესახებ

სამტრედიის მუნიციპალიტეტის 2025 წლის ბიუჯეტის 3 თვის შემოსულობების (შემოსავლები, არაფინანსური აქტივები, ფინანსური აქტივები, ვალდებულებების ზრდა) გეგმა განისაზღვრა 14,790.1 ათასი ლარით, ფაქტიურმა შესრულებამ შეადგინა 9,831.1 ათასი ლარი, ანუ გეგმის 66.5%.

სახეობების მიხედვით შემოსულობების ხვედრითი წილი შემდეგნაირია:



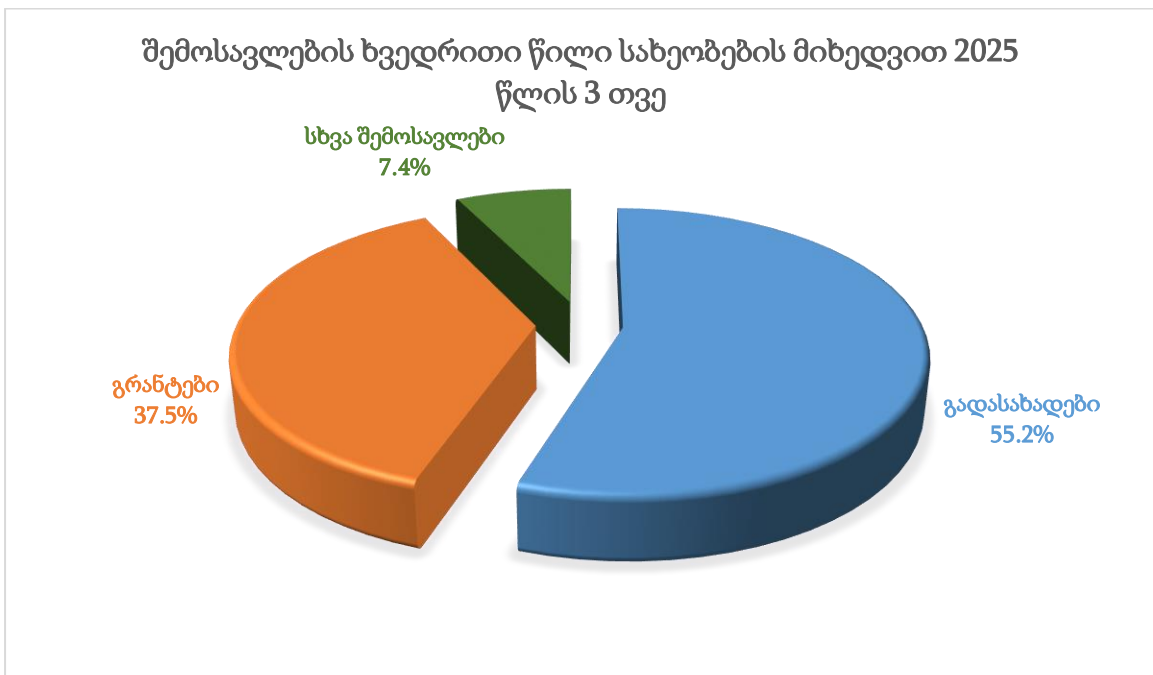
შემოსავლები

სამტრედიის მუნიციპალიტეტის 2025 წლის ბიუჯეტით განსაზღვრული შემოსავლების გადასახადები, გრანტები, სხვა შემოსავლები) 3 თვის გეგმა 14,524.1 ათასი ლარი, ფაქტიურად 9,777.3 ათასი ლარით შესრულდა, რამაც გეგმის 67.3% და მთლიანი - შემოსულობების 99.5% შეადგინა.

(თანხა ათას ლარებში)

კოდი	დასახელება	2025 წლის გეგმა		2025 წლის ფაქტი		შესრულების %
		სულ	მათ შორის	სულ	მათ შორის	

			სახელმწიფო ბიუჯეტიდან გამოყოფილი ტრანსფერები	საკუთარი შემოსავლები		სახელმწიფო ბიუჯეტიდან გამოყოფილი ტრანსფერები	საკუთარი შემოსავლები	
	შემოსავლები	14,524.1	7,171.9	7,352.2	9,777.3	3,662.6	6,114.7	67.3
1.1	გადასახადები	6,956.5	0.0	6,956.5	5,394.4	0.0	5,394.4	77.5
1.3	გრანტები	7,171.9	7,171.9	0.0	3,662.6	3,662.6	0.0	51.1
1.4	სხვა შემოსავლები	395.7	0.0	395.7	720.3	0.0	720.3	182.0



I . გადასახადები

(თანხა ათას ლარებში)

დასახელება	2025 წლის გეგმა		2025 წლის ფაქტი		შესრულების %
	სულ	მათ შორის	სულ	მათ შორის	
		სახელმწიფო ბიუჯეტიდან გამოყოფილი ტრანსფერები		საკუთარი შემოსავლები	

გადასახადები	6,956.5	0.0	6,956.5	5,394.4	0.0	5,394.4	77.5
ქონების გადასახადი	55.7	0.0	55.7	197.5	0.0	197.5	354.6
საქართველოს საწარმოთა ქონებაზე (გარდა მიწისა)	20.0	0.0	20.0	156.2		156.2	781.0
ფიზიკურ პირთა ქონებაზე (გარდა მიწისა)	2.0	0.0	2.0	1.5		1.5	75.0
სასოფლო-სამეურნეო დანიშნულების მიწაზე	27.5	0.0	27.5	24.3		24.3	88.4
არასასოფლო-სამეურნეო დანიშნულების მიწაზე	6.2	0.0	6.2	15.5		15.5	250.0
დამატებული ღირებულების გადასახადი	6,900.8	0.0	6,900.8	5,196.9		5,196.9	75.3

გადასახადების სახით ბიუჯეტში მთლიანობაში მობილიზებულია 5,394.4 ათასი ლარი და წინა წლის ანალოგიურ მაჩვენებელთან შედარებით (ფაქტი - 4,510.6 ათასი ლარი) მიმდინარე პერიოდში 883.8 ათასი ლარით მეტი შემოსავალია მიღებული, რაც ძირითადად დამატებული ღირებულების გადასახადზე მოდის.

- დამატებული ღირებულების გადასახადიდან მიღებულია 5,196.9 ათასი ლარი, რაც წინა წლის ანალოგიურ მაჩვენებელთან შედარებით (ფაქტი - 4,529.9 ათასი ლარი) 667.0 ათასი ლარით მეტი შემოსავალია მიღებული.
- ქონების გადასახადიდან საანგარიშო პერიოდში მიღებულია 197.5 ათასი ლარი, რაც წინა წლის ანალოგიურ მაჩვენებელთან შედარებით 216.8 ათასი ლარით მეტი შემოსავალია მიღებული.

II. გრანტები

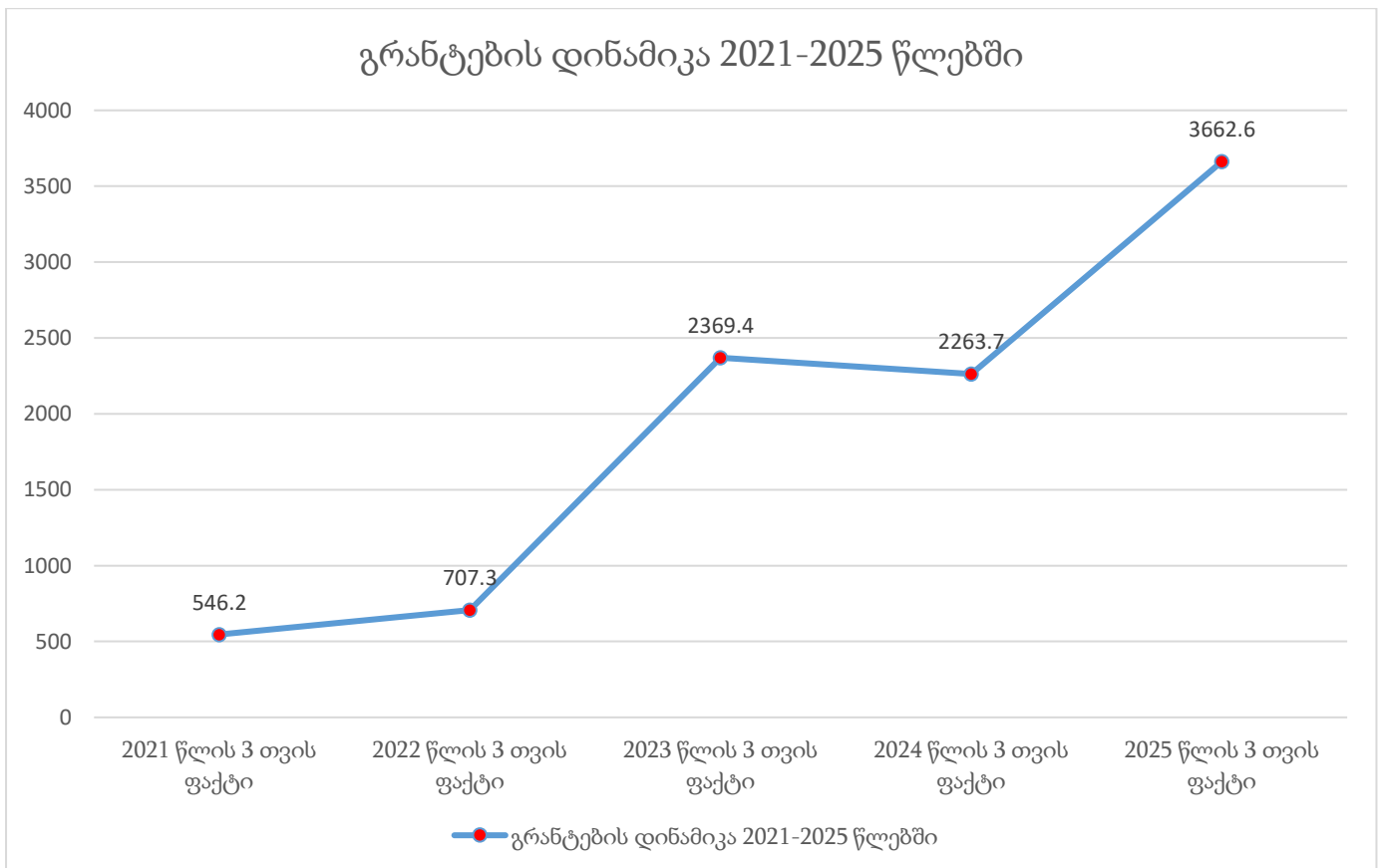
დასახელება	2025 წლის გეგმა			2025 წლის ფაქტი			შესრულების %
	სულ	მათ შორის		სულ	მათ შორის		
		სახელმწიფო ბიუჯეტიდან გამოყოფილი ტრანსფერები	საკუთარი შემოსავლები		სახელმწიფო ბიუჯეტიდან გამოყოფილი ტრანსფერები	საკუთარი შემოსავლები	
გრანტები	7,171.9	7,171.9	0.0	3,662.6	3,662.6	0.0	51.1

სხვა სახელმწიფო ერთეულებიდან მიღებული გრანტები	7,171.9	7,171.9	0.0	3,662.6	3,662.6	0.0	51.1
მიმდინარე	325.7	325.7	0.0	249.8	249.8	0.0	76.7
გრანტები ცენტრალური ბიუჯეტიდან	325.7	325.7	0.0	249.8	249.8	0.0	76.7
გრანტები სახელმწიფო ბიუჯეტიდან	325.7	325.7	0.0	249.8	249.8	0.0	76.7
მიზნობრივი ტრანსფერი	325.7	325.7		249.8	249.8	0.0	76.7
კაპიტალური	6,846.2	6,846.2	0.0	3,412.8	3,412.8	0.0	49.8
გრანტები ცენტრალური ბიუჯეტიდან	6,846.2	6,846.2	0.0	3,412.8	3,412.8	0.0	49.8
გრანტები სახელმწიფო ბიუჯეტიდან	6,846.2	6,846.2	0.0	3,412.8	3,412.8	0.0	49.8
კაპიტალური ტრანსფერი	6,846.2	6,846.2		3,412.8	3,412.8		49.8

საანგარიშო პერიოდში გრანტების სახით ჩარიცხულია 3,662.6 ათასი ლარი, მათ შორის:

- მიზნობრივი ტრანსფერი დელეგირებული უფლებამოსილების განსახორციელებლად ჩარიცხულია - 249.8 ათასი ლარი;
- კაპიტალური ტრანსფერი - 3,412.8 ათასი ლარი (საქართველოს რეგიონებში განსახორციელებელი პროექტები);

(თანხა ათას ლარებში)



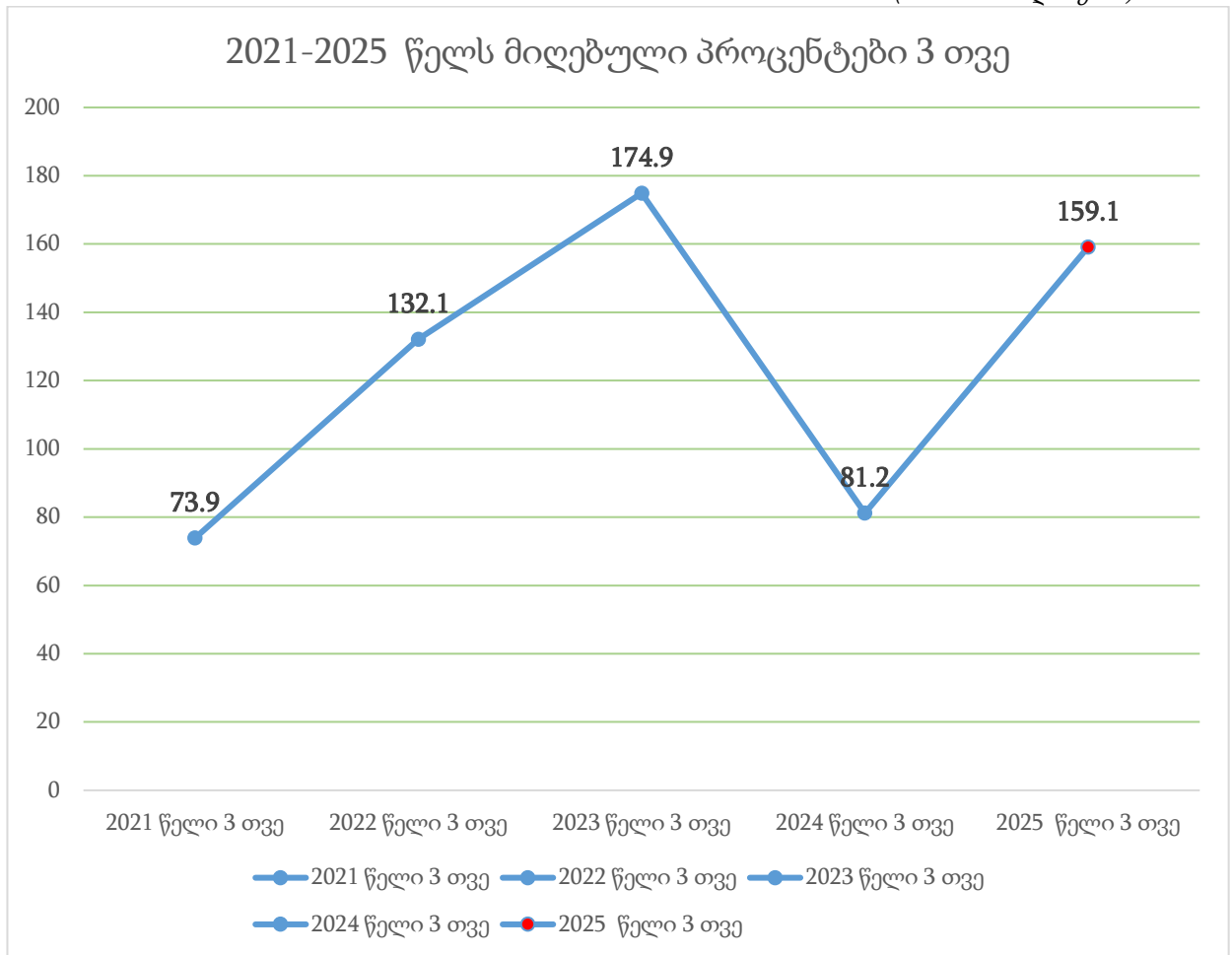
III . სხვა შემოსავლები

(ათას ათას ლარებში)

დასახელება	2025 წლის გეგმა			2025 წლის ფაქტი			შესრულების %
	სულ	მათ შორის		სულ	მათ შორის		
		სახელმწიფო ბიუჯეტიდან გამოყოფილი ტრანსფერები	საკუთარი შემოსავლები		სახელმწიფო ბიუჯეტიდან გამოყოფილი ტრანსფერები	საკუთარი შემოსავლები	
სხვა შემოსავლები	395.7	0.0	395.7	720.3	0.0	720.3	182.0
პროცენტები	126.2	0.0	126.2	159.1		159.1	126.1
რენტა	75.0	0.0	75.0	294.9		294.9	393.2
საქონლისა და მომსახურების რეალიზაცია	57.0	0.0	57.0	76.8	0.0	76.8	134.7
ადმინისტრაციული მოსაკრებლები და გადასახდელები	52.0	0.0	52.0	69.5	0.0	69.5	133.7
სანებართვო მოსაკრებელი	2.0	0.0	2.0	15.2		15.2	760.0
ადგილობრივი მოსაკრებელი დასახლებული ტერიტორიის დასუფთავებისათვის	50.0	0.0	50.0	54.3		54.3	108.6
არასაბაზრო წესით გაყიდული საქონელი და მომსახურება	5.0	0.0	5.0	7.3		7.3	146.0
სანქციები (ჯარიმები და საურავები)	122.5		122.5	58.5		58.5	47.8
ტრანსფერები რომელიც სხვაგან არ არის კლასიფიცირებული	15.0	0.0	15.0	131.0		131.0	873.3

საანგარიშო პერიოდში სხვა შემოსავლებისათვის განსაზღვრული 395.7 ათასი ლარის ფაქტიურმა შესრულებამ 720.3 ათასი ლარი შეადგინა, რაც გეგმის 182.0%-ი და წინა წლის ანალოგიურ მაჩვენებელთან (ფაქტი – 584.9 ათასი ლარი) შედარებით 135.4 ათასი ლარით მეტი შემოსავალია მიღებული. მათ შორის:

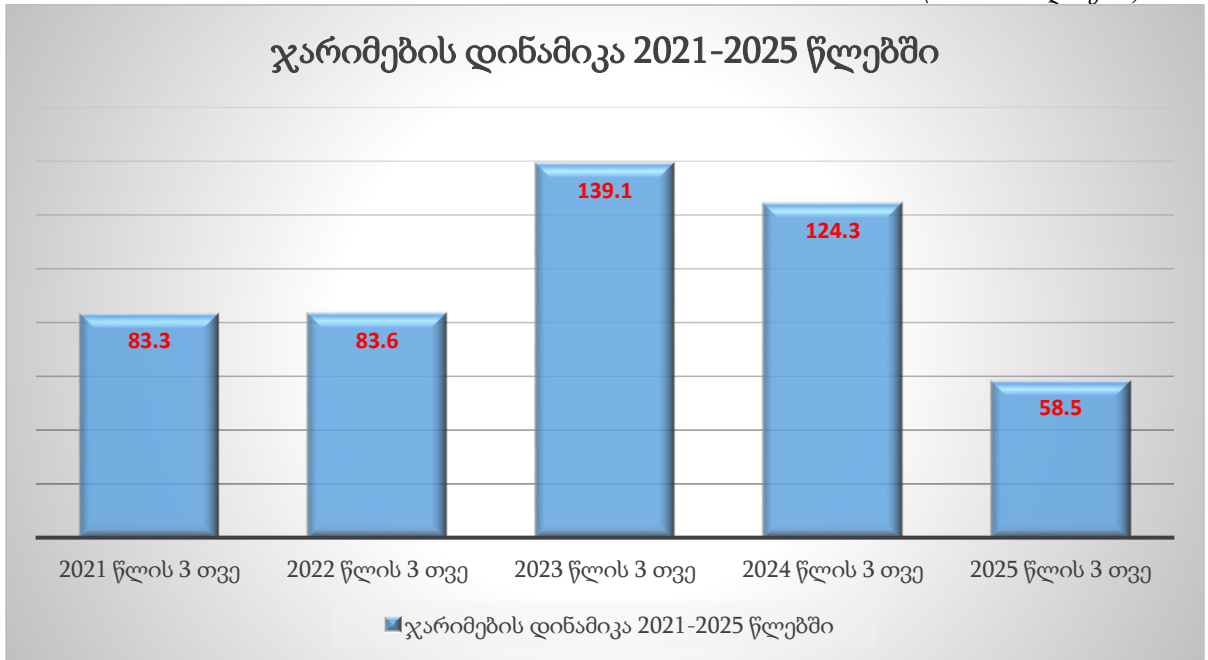
- პროცენტების სახით საანგარიშო პერიოდში მიღებულია 159.1 ათასი ლარი, რაც წინა წლის ანალოგიურ მაჩვენებელთან (ფაქტი - 81.2 ათასი ლარი) შედარებით 77.9 ათასი ლარით მეტია.



- რენტის სახით მობილიზებულია 294.9 ათასი ლარი, მათ შორის: ბუნებრივი რესურსებით სარგებლობისათვის მოსაკრებლიდან - 276.0 ათასი ლარი, მიწის იჯარიდან და მართვაში (უზურფრუქტი, ქირავნობა და სხვა) გადაცემიდან - 18.9 ათასი ლარი.
- ადმინისტრაციული მოსაკრებლებიდან და გადასახდელებიდან მიღებულია 69.5 ათასი ლარი, რაც გეგმის (52.0 ათასი ლარი) 133.7%-ია. მათ შორის:
 - ✓ სანებართვო მოსაკრებელი მიღებულია 15.2 ათასი ლარი, რაც გეგმას (2.0 ათასი ლარი) 13.2 ათასი ლარით აღემატება.
 - ✓ დასახლებული ტერიტორიის დასუფთავებისათვის ადგილობრივი მოსაკრებლიდან საანგარიშო პერიოდში მიღებულია 54.3 ათასი ლარი, რაც წინა წლის ანალოგიურ მაჩვენებელთან შედარებით (ფაქტი - 57.8 ათასი ლარი) 3.5 ათასი ლარით ნაკლებია.
 - ✓ არასაბაზრო წესით გაყიდული საქონელი და მომსახურებიდან მიღებულია 7.3 ათასი ლარი, რაც გეგმის (5.0 ათასი ლარი) 146.0%-ია.

- ✓ **სანქციებიდან (ჯარიმები და საურავები)** მიღებულმა შემოსავალმა მთლიანობაში 58.5 ათასი ლარი შეადგინა, რაც გეგმის (3 თვის გეგმა - 122.5 ათასი ლარი) 47.8%-ია და წინა წლის ანალოგიურ მაჩვენებელთან შედარებით (2024 წლის ფაქტი 3 თვე - 124.3 ათასი ლარი) 65.8 ათასი ლარით ნაკლებია.

(თანხა ათას ლარებში)



- ✓ **ტრანსფერები რომელიც სხვაგან არ არის კლასიფიცირებული** შემოსავლებიდან საანგარიშო პერიოდში მიღებულია 131.0 ათასი ლარი, რაც გეგმას (2024 წლის 3 თვის გეგმა - 15.0 ათასი ლარი) 116.0 ათასი ლარით აღემატება.

IV . არაფინანსური აქტივების კლება

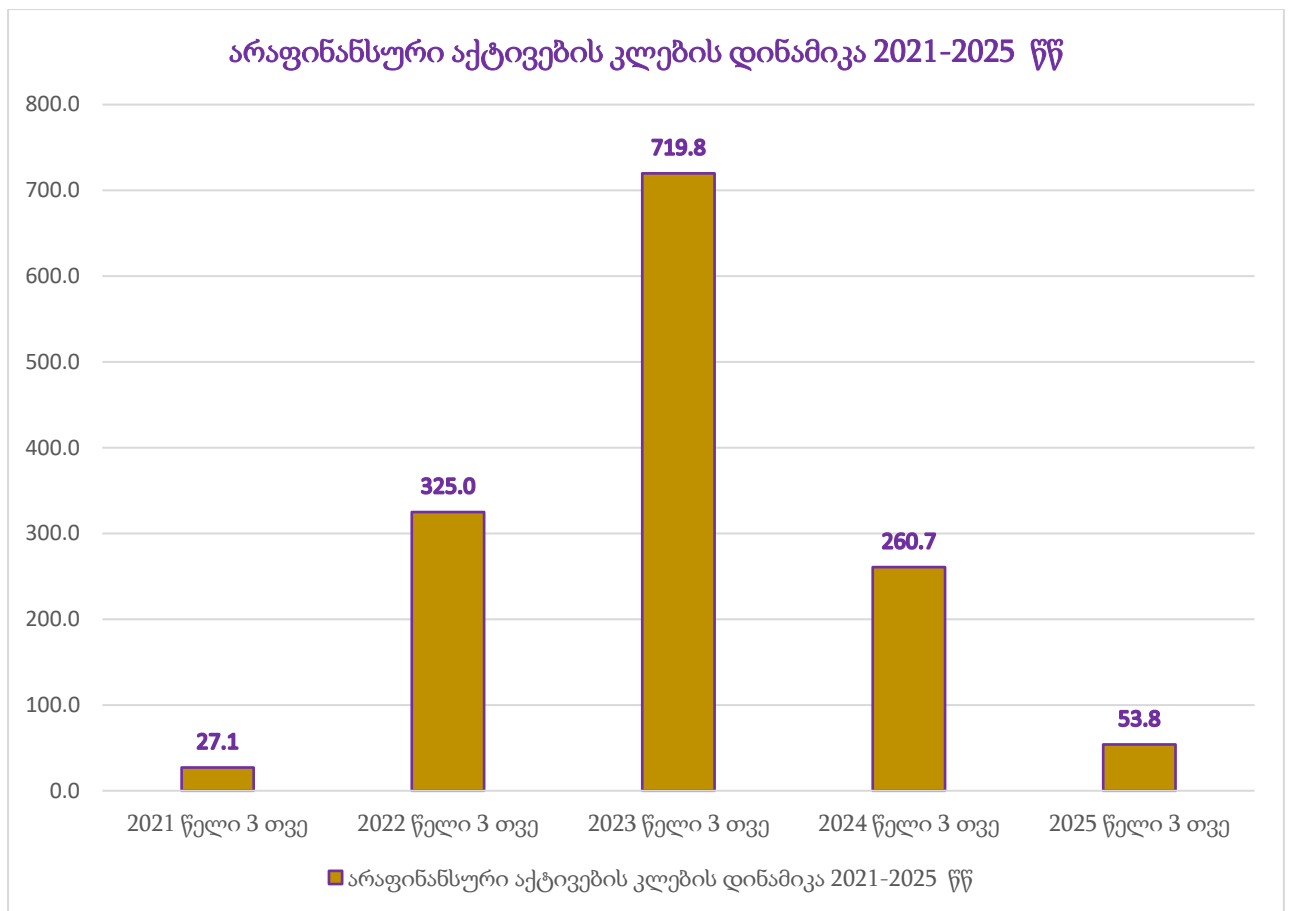
არაფინანსური აქტივების კლებიდან მიმდინარე პერიოდში ჩარიცხულია 53.8 ათასი ლარის შემოსავალი. მათ შორის: ძირითადი აქტივების გაყიდვიდან მიღებულია 10.1 ათასი ლარი (არასაცხოვრებელი შენობები) და არაწარმოებული აქტივების (მიწა) გაყიდვიდან - 43.7 ათასი ლარი.

(თანხა ათას ლარებში)

დასახელება	2025 წლის გეგმა		2025 წლის ფაქტი		შესრულების %	
	მათ შორის		სულ	მათ შორის		
	სახელმწიფო ბიუჯე	საკუთარი შემოსავ		სახელმწიფო ბიუჯე		საკუთარი შემოსავ
სულ						

		ტიდან გამოყო ფილი ტრანს ფერები	ლები		ტიდან გამოყო ფილი ტრანს ფერები	ვლები	
არაფინანსური აქტივების კლება	266.0	0.0	266.0	53.8	0.0	53.8	20.2
ძირითადი აქტივები	123.0	0.0	123.0	10.1	0.0	10.1	8.2
არაწარმოებული აქტივები	143.0	0.0	143.0	43.7	0.0	43.7	30.6

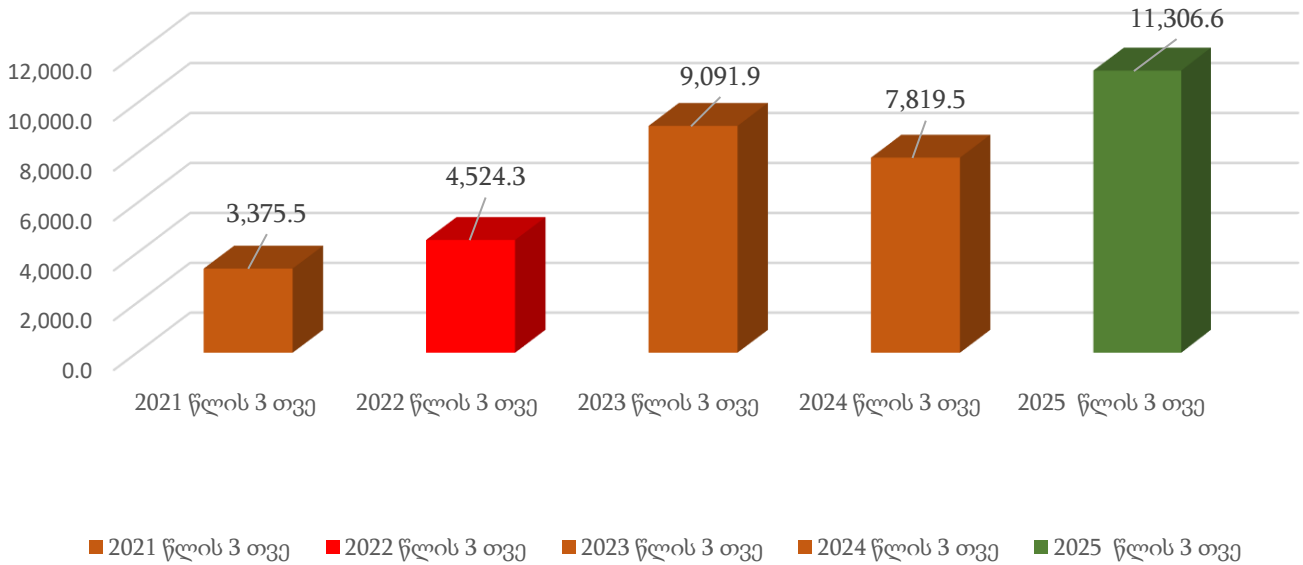
(თანხა ათას ლარებში)



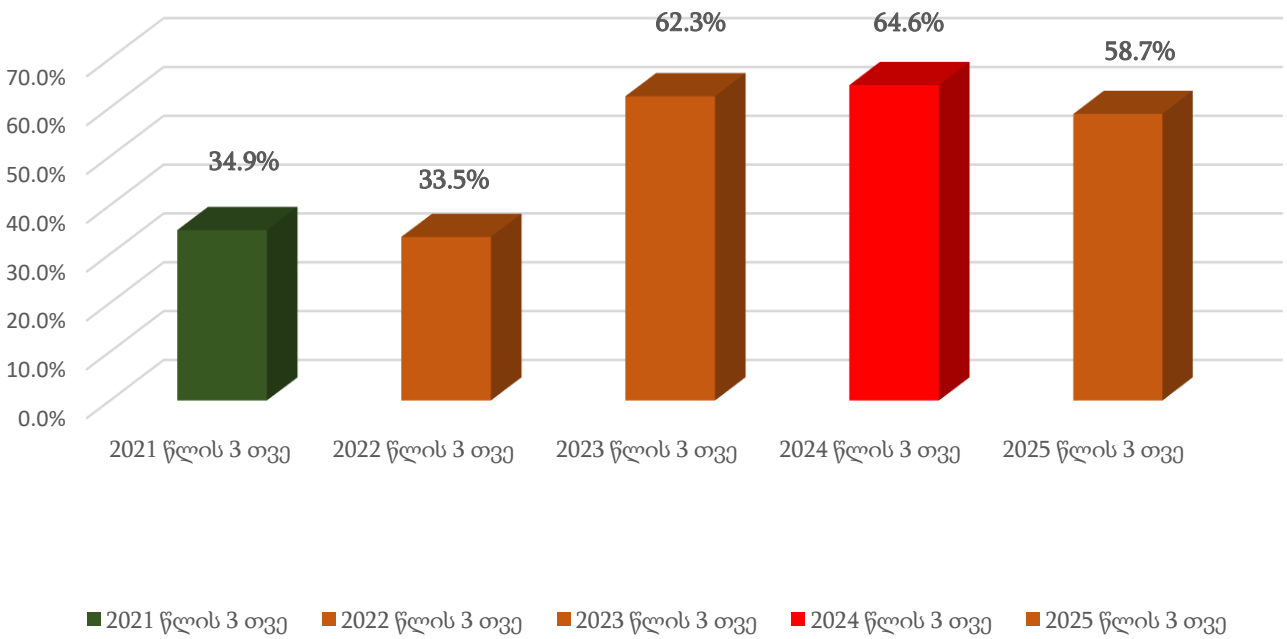
ინფორმაცია სამტრედიის მუნიციპალიტეტის 2025 წლის ბიუჯეტის გადასახდელების შესრულების შესახებ

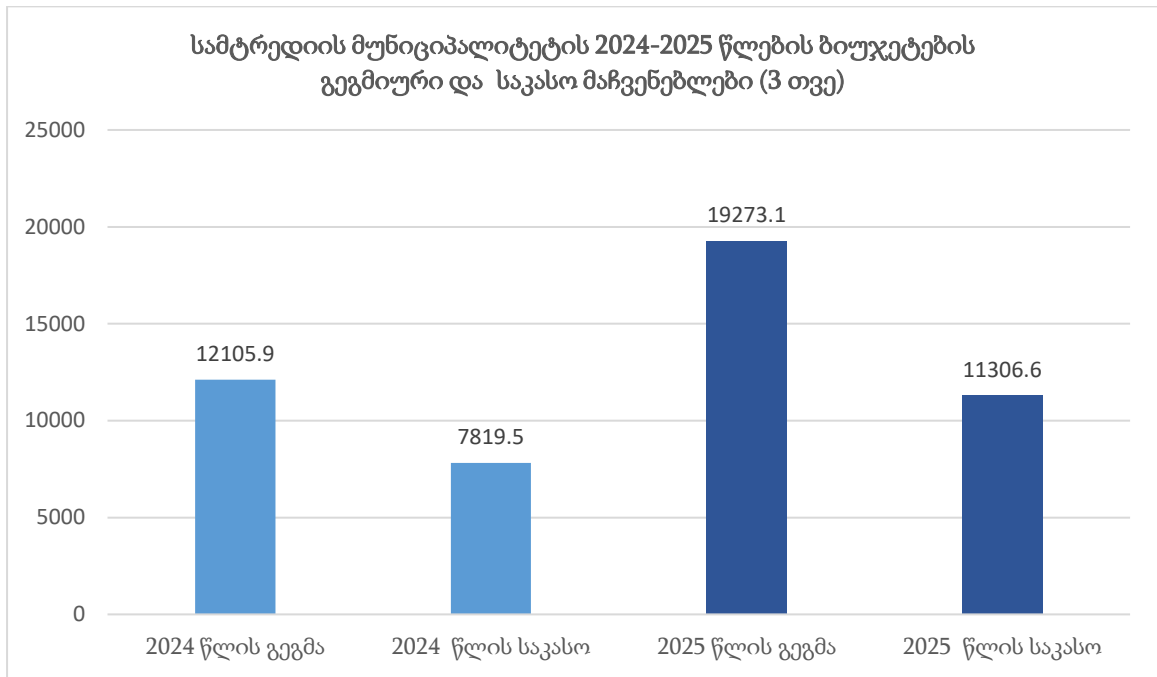
2025 წლის 3 თვეში გადასახდელების შესრულების 58.7%-იანი მაჩვენებელი დაფიქსირდა, რაც 2024 წლის ანალოგიურ მაჩვენებელთან შედარებით 5.9%-ით ნაკლებია, ხოლო თანხობრივ ჭრილში (2024 წლის 3 თვესთან - 7,819.5 ათასი ლარი შედარებით) დახარჯულია 3,487.1 ათასი ლარით მეტი და შეადგენს 11,306.6 ათას ლარს.

ბიუჯეტის გადასახდელების შესრულება 2021-2025 წწ



ბიუჯეტის გადასახდელების პროცენტული შესრულების დინამიკა 2021-2025 წწ

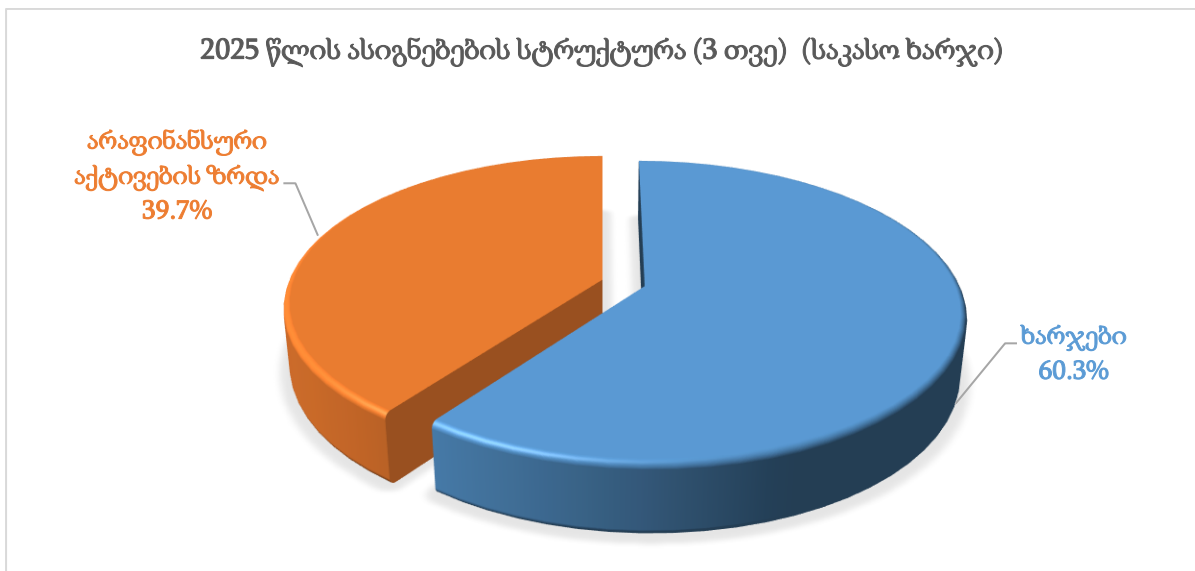




2025 წლის გადასახდელები

გადასახდელების საანგარიშო პერიოდის დაზუსტებულმა გეგმამ 3 თვეში შეადგინა 19,273.1 ათასი ლარი, ხოლო გაწეულმა საკასო ხარჯმა შეადგინა 11,306.6 ათასი ლარი, რაც გეგმიური მაჩვენებლის 58.7%-ია. მათ შორის:

- ხარჯების დაზუსტებულმა გეგმამ შეადგინა 8,965.1 ათასი ლარი, გაწეულმა საკასო ხარჯმა - 6,813.5 ათასი ლარი, რაც გეგმიური მაჩვენებლის 76.0%-ი და მთლიანი გადასახდელების საკასო შესრულების 79.3%-ია.
- არაფინანსური აქტივების ზრდის დაზუსტებულმა გეგმამ შეადგინა 10,308.0 ათასი ლარი, გაწეულმა საკასო ხარჯმა - 4,493.1 ათასი ლარი, რაც გეგმიური მაჩვენებლის 43.6%-ი და მთლიანი გადასახდელების საკასო შესრულების 39.7%-ია.



სამტრედიის მუნიციპალიტეტის ბიუჯეტის ხარჯები ეკონომიკური კლასიფიკაციის მიხედვით

(თანხა ათას ლარებში)

სამტრედიის მუნიციპალიტეტი	2025 წლის გეგმა			2025 წლის ფაქტი			შესრულების %
	სულ	მათ შორის		სულ	მათ შორის		
		სახელმწიფო ბიუჯეტიდან გამოყოფილი ტრანსფერები	საკუთარი შემოსავლები		სახელმწიფო ბიუჯეტიდან გამოყოფილი ტრანსფერები	საკუთარი შემოსავლები	
ხარჯები	8,965.1	745.1	8,220.0	6,813.5	389.6	6,423.9	76.0
შრომის ანაზღაურება	1,054.8	0.0	1,054.8	999.2	0.0	999.2	94.7
საქონელი და მომსახურება	1,244.2	288.4	955.8	777.9	224.1	553.8	62.5
სუბსიდიები	4,395.5	81.5	4,314.0	3,383.4	65.0	3,318.4	77.0
გრანტები	4.5	0.0	4.5	1.0	0.0	1.0	22.2
სოციალური უზრუნველყოფა	695.6	0.0	695.6	661.9	0.0	661.9	95.2
სხვა ხარჯები	1,570.5	375.2	1,195.3	990.1	100.5	889.6	63.0

„შრომის ანაზღაურების“ მუხლით საანგარიშო პერიოდში გეგმა განისაზღვრა 1,054.8 ათასი ლარის ოდენობით. საკასო შესრულებამ კი შეადგინა 999.2 ათასი ლარი, რაც გეგმიური მაჩვენებლის 94.5%-ს შეადგენს, ხოლო ბიუჯეტიდან გაწეული მთლიანი „ხარჯების“ საკასო შესრულების 14.7%-ია.

„საქონელი და მომსახურების“ მუხლით საანგარიშო პერიოდში გეგმა განისაზღვრა 1,244.2 ათასი ლარის ოდენობით. საკასო შესრულებამ კი შეადგინა 777.9 ათასი ლარი, რაც გეგმის 62.5%-ს შეადგენს, ხოლო ბიუჯეტიდან გაწეული მთლიანი „ხარჯების“ საკასო შესრულების 11.4%-ია.

„სუბსიდიების“ მუხლით საანგარიშო პერიოდში გეგმა განისაზღვრა 4,395.5 ათასი ლარით. საკასო შესრულებამ შეადგინა 3,383.4 ათასი ლარი, რაც გეგმის 77.0%-ს, ხოლო ბიუჯეტიდან გაწეული მთლიანი „ხარჯების“ საკასო შესრულების 49.7%-ს შეადგენს.

„სუბსიდიების“ მუხლიდან ძირითადად დაფინანსებული იქნა ისეთი მნიშვნელოვანი ღონისძიებები, როგორცაა:

- ა(ა)იპ სამტრედიის მუნიციპალიტეტის კომუნალური გაერთიანება;
- ა(ა)იპ სამტრედიის მუნიციპალიტეტის გამწვანებისა და კეთილმოწყობის გაერთიანება;
- ააიპ სამტრედიის მუნიციპალიტეტის სკოლამდელი აღზრდის დაწესებულებათა (ბაღები და ბაგა-ბაღები) გაერთიანება;
- ააიპ სამტრედიის მუნიციპალიტეტის მოსწავლე-ახალგაზრდობის სახლი;
- ააიპ სამტრედიის მუნიციპალიტეტის საცხენოსნო სპორტული კლუბი;
- ააიპ სამტრედიის მუნიციპალიტეტის კომპლექსური სპორტული სკოლა;
- ააიპ საფრენბურთო კლუბი "ჯიკო";
- ააიპ სამტრედიის მუნიციპალიტეტის ხელბურთელთა კლუბი "სამტრედია";

- შ.პ.ს "სპორტული კომპლექსი სამტრედია";
- ა(ა)იპ რაგბის კლუბი ფენიქსი;
- ააიპ სამტრედიის მუნიციპალიტეტის საჭიდაო კლუბი "ფალავანი";
- ააიპ სამტრედიის მუნიციპალიტეტის დ.შანიძის სახ. N1 სახელოვნებო სკოლა;
- ააიპ სამტრედიის მუნიციპალიტეტის N2 სამუსიკო სკოლა;
- ააიპ სამტრედიის მუნიციპალიტეტის სოფ.ტოლების სამუსიკო სკოლა;
- ააიპ სამტრედიის მუნიციპალიტეტის გომის თემის სამუსიკო სკოლა;
- ააიპ სამტრედიის მუნიციპალიტეტის სოფ.დიდი ჯიხაიშის სახელოვნებო სკოლა;
- ააიპ სამტრედიის მუნიციპალიტეტის დაბა კულაშის სამუსიკო სკოლა;
- ააიპ სამტრედიის მუნიციპალიტეტის სამხატვრო სკოლა-გალერეა;
- ააიპ სამტრედიის მუნიციპალიტეტის ეროსი მანჯგალაძის სახელობის კულტურის ცენტრი;
- ა(ა)იპ სამტრედიის მუნიციპალიტეტის საბიბლიოთეკო გაერთიანება;
- შპს "სამტრედიის მაცნე";
- ააიპ სამტრედიის მუნიციპალიტეტის საინფორმაციო ცენტრი;
- ხონი-სამტრედიის ეპარქიის დაფინანსება;
- ააიპ საზოგადოებრივი ჯანდაცვის სამტრედიის ცენტრი;
- ააიპ "სახლი თანადგომა";
- ააიპ სამტრედიის მუნიციპალიტეტის სათნოების სახლი.

„გრანტების“ მუხლით საანგარიშო პერიოდში გეგმა განისაზღვრა 4.5 ათასი ლარით, ხოლო საკასო შესრულებამ შეადგინა 1.0 ათასი ლარი, რაც გეგმის 22.2%-ს, ხოლო ბიუჯეტიდან გაწეული მთლიანი „ხარჯების“ საკასო შესრულების 0.02%-ს შეადგენს.

„სოციალური უზრუნველყოფის“ მუხლით საანგარიშო პერიოდში გეგმა განისაზღვრა 695.6 ათასი ლარით, ხოლო საკასო შესრულებამ შეადგინა 661.9 ათასი ლარი, რაც გეგმის 95.2%-ს, ხოლო ბიუჯეტიდან გაწეული მთლიანი „ხარჯების“ საკასო შესრულების 9.7%-ს შეადგენს.

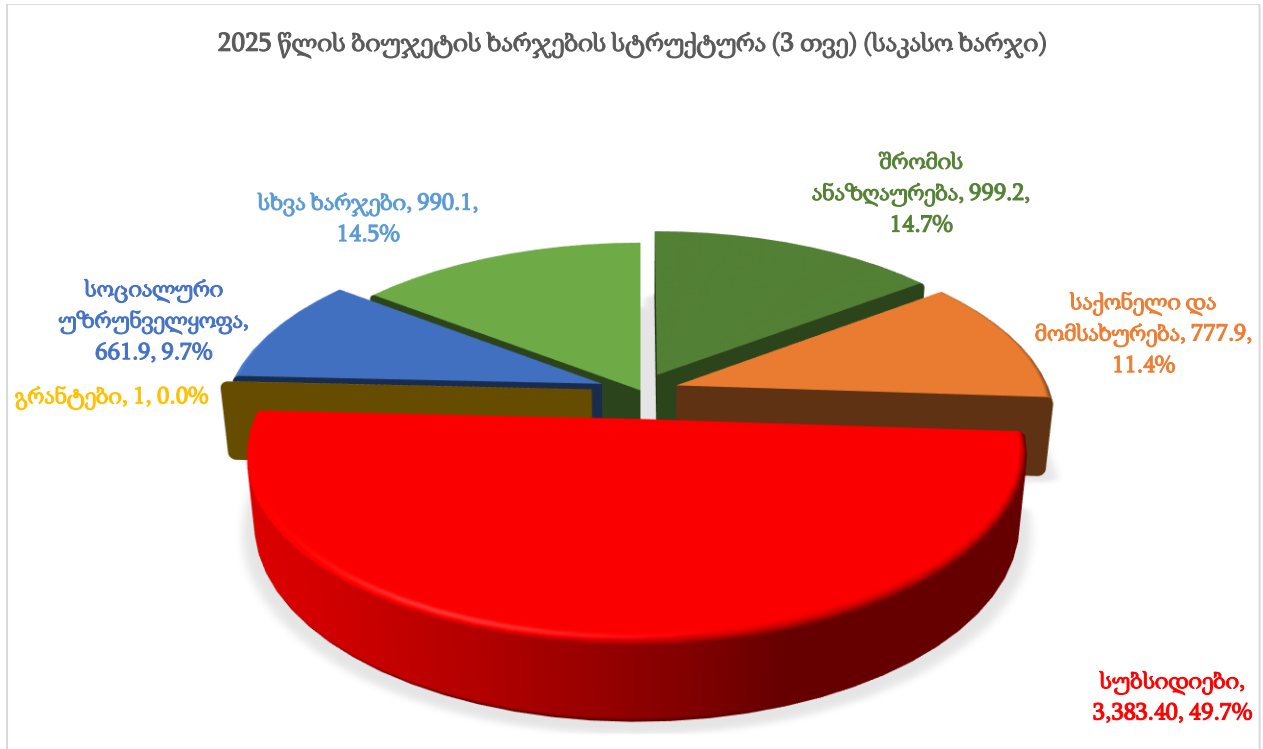
„სოციალური უზრუნველყოფის“ მუხლიდან ძირითადად დაფინანსებული იქნა ისეთი მნიშვნელოვანი ღონისძიებები, როგორცაა: დედათა და ბავშვთა დახმარება; სოციალურად დაუცველი მოსახლეობისათვის ერთჯერადი ფინანსური დახმარებები; დაკრძალვის ხარჯი.

„სხვა ხარჯების“ მუხლით საანგარიშო პერიოდში გეგმა განისაზღვრა 1,570.5 ათასი ლარით, ხოლო საკასო შესრულებამ შეადგინა 990.1 ათასი ლარი, რაც გეგმის 63.0%-ს, ხოლო ბიუჯეტიდან გაწეული მთლიანი „ხარჯების“ საკასო შესრულების 14.5%-ს შეადგენს.

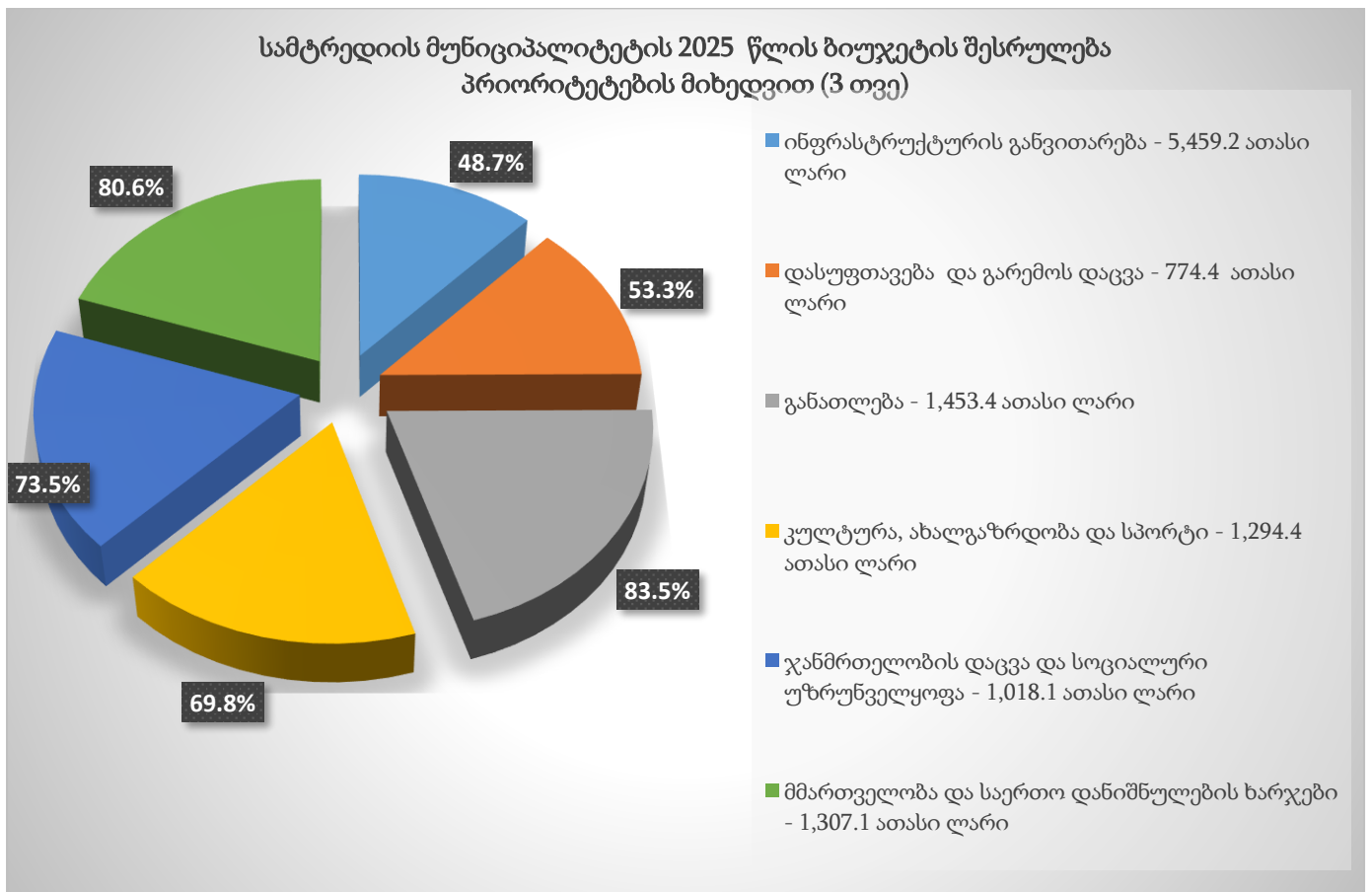
„სხვა ხარჯების“ მუხლიდან ძირითადად დაფინანსებულია ისეთი მნიშვნელოვანი ღონისძიებები, როგორცაა:

- ბინათმშენებლობა (ბინათმესაკუთრეთა ამხანაგობების განვითარების ხელშემწყობი ღონისძიებები);
- სპორტის, ახალგაზრდული ორგანიზაციების, კულტურის, ძეგლთა დაცვისა და ტურიზმის ღონისძიებების სხვადასხვა სახეობის მწვრთნელთა და წარმატებული მოსწავლეების წახალისების ღონისძიებები და სხვა.

(თანხა ათას ლარებში)



სამტრედიის მუნიციპალიტეტის 2025 წლის ბიუჯეტის შესრულება პრიორიტეტების მიხედვით სამტრედიის მუნიციპალიტეტის 2025 წლის ბიუჯეტით საანგარიშო პერიოდში დაფინანსებული პრიორიტეტები:



1. ინფრასტრუქტურის განვითარება (პროგრამული კოდი 02 00)

ინფრასტრუქტურის განვითარება საანგარიშო პერიოდში სულ დაფინანსდა 5,459.2 ათასი ლარით, რაც გეგმის 48.7 პროცენტია. თანხები გადანაწილდა შემდეგი მიმართულებით:

(თანხა ათას ლარებში)

ორგანიზაციული კოდი	სამტრედიის მუნიციპალიტეტი	2025 წლის გეგმა			2025 წლის ფაქტი			შესრულების %
		სულ	მათ შორის		სულ	მათ შორის		
			სახელმწიფო ბიუჯეტიდან გამოყოფილი ტრანსფერები	საკუთარი შემოსავლები		სახელმწიფო ბიუჯეტიდან გამოყოფილი ტრანსფერები	საკუთარი შემოსავლები	
02 00	ინფრასტრუქტურის განვითარება	11,219.3	8,528.9	2,690.4	5,459.2	4,125.0	1,334.2	48.7
02 01	გზების, ხიდების, ბოგიერების და ინფრასტრუქტურის სხვა ღონისძიებების დაფინანსება	7,709.9	6,273.4	1,436.5	3,855.6	3,589.4	266.2	50.0
02 02	კომუნალური ინფრასტრუქტურის მშენებლობა-რეაბილიტაცია და ექსპლოატაცია	1,403.7	375.2	1,028.5	1,107.6	100.5	1,007.1	78.9
02 02 01	ბინათმშენებლობა	1,154.2	375.2	779.0	889.2	100.5	788.7	77.0
02 02 02	წყლის სისტემის რეაბილიტაცია და ექსპლოატაცია	13.0	0.0	13.0	5.7	0.0	5.7	43.8
02 02 03	გარე განათების რეაბილიტაცია და ექსპლოატაცია	236.5	0.0	236.5	212.7	0.0	212.7	89.9
02 03	მუნიციპალიტეტის კეთილმოწყობის ღონისძიებები	1,851.7	1,741.8	109.9	436.5	377.5	59.0	23.6
02 03 01	საკადასტრო რუკების მომზადება და საპროექტო-სახაჯთადრიცხვო დოკუმენტაციის მომზადება	7.0	0.0	7.0	3.4	0.0	3.4	48.6
02 03 03	სკვერების მოწყობა და კეთილმოწყობის სხვა ღონისძიებები	1,844.7	1,741.8	102.9	433.1	377.5	55.6	23.5
02 04	სოფლის მხარდაჭერის პროგრამის ფარგლებში განსახორციელებელი პროექტები	141.4	138.5	2.9	59.0	57.6	1.4	41.7
02 05	სოფლის მეურნეობის განვითარება	112.6	0.0	112.6	0.5	0.0	0.5	0.4

2. დასუფთავება და გარემოს დაცვა (პროგრამული კოდი 03 00)

დასუფთავება და გარემოს დაცვა საანგარიშო პერიოდში სულ დაფინანსდა 774.4 ათასი ლარით, რაც გეგმის 53.3 პროცენტია. თანხები გადანაწილდა შემდეგი მიმართულებით:

(თანხა ათას ლარებში)

ორგანიზაციული კოდი	სამტრედიის მუნიციპალიტეტი	2025 წლის გეგმა			2025 წლის ფაქტი			შესრულების %
		სულ	მათ შორის		სულ	მათ შორის		
			სახელმწიფო ბიუჯეტიდან გამოყოფილი ტრანსფერები	საკუთარი შემოსავლები		სახელმწიფო ბიუჯეტიდან გამოყოფილი ტრანსფერები	საკუთარი შემოსავლები	
03 00	დასუფთავება და გარემოს დაცვა	1,451.6	0.0	1,451.6	774.4	0.0	774.4	53.3
03 01	ა(ა)იპ სამტრედიის მუნიციპალიტეტის კომუნალური გაერთიანება	1,186.1	0.0	1,186.1	535.4	0.0	535.4	45.1
03 02	ა(ა)იპ სამტრედიის მუნიციპალიტეტის გამწვანებისა და კეთილმოწყობის გაერთიანება	240.5	0.0	240.5	214.2	0.0	214.2	89.1
03 03	დასუფთავება	25.0	0.0	25.0	24.8	0.0	24.8	99.2

3. განათლება (პროგრამული კოდი - 04 00)

განათლება საანგარიშო პერიოდში სულ დაფინანსდა 1,453.4 ათასი ლარით, რაც გეგმის 83.5 პროცენტია. თანხები გადანაწილდა შემდეგი მიმართულებით:

(თანხა ათას ლარებში)

ორგანიზაციული კოდი	სამტრედიის მუნიციპალიტეტი	2025 წლის გეგმა			2025 წლის ფაქტი			შესრულების %
		სულ	მათ შორის		სულ	მათ შორის		
			სახელმწიფო ბიუჯეტიდან გამოყოფილი ტრანსფერები	საკუთარი შემოსავლები		სახელმწიფო ბიუჯეტიდან გამოყოფილი ტრანსფერები	საკუთარი შემოსავლები	
04 00	განათლება	1,741.6	297.0	1,444.6	1,453.4	211.7	1,241.7	83.5
04 01	აიპ სამტრედიის მუნიციპალიტეტის სკოლამდელი აღზრდის დაწესებულებათა (ბაღები და ბაგა-ბაღები) გაერთიანება	1,261.1	0.0	1,261.1	1,149.9	0.0	1,149.9	91.2
04 02	ზოგადი განათლების ხელშეწყობა (სამშენებლო და სარეაბილიტაციო სამუშაოების განხორციელება)	262.5	262.5	0.0	188.9	188.9	0.0	72.0

04 03	აიპ სამტრედიის მუნიციპალიტეტის მოსწავლე-ახალგაზრდობის სახლი	107.7	0.0	107.7	91.5	0.0	91.5	85.0
04 04	სამტრედიის მუნიციპალიტეტის სკოლამდელი აღზრდის დაწესებულებათა (ბაღები და ბაგა-ბაღები) მშენებლობა	110.3	34.5	75.8	23.1	22.8	0.3	20.9

4. კულტურა, ახალგაზრდობა და სპორტი (პროგრამული კოდი 05 00)

კულტურა, ახალგაზრდობა და სპორტი საანგარიშო პერიოდში სულ დაფინანსდა 1,294.4 ათასი ლარით, რაც გეგმის 69.8 პროცენტია. თანხები გადანაწილდა შემდეგი მიმართულებით:

(თანხა ათას ლარებში)

ორგანიზაციული კოდი	სამტრედიის მუნიციპალიტეტი	2025 წლის გეგმა			2025 წლის ფაქტი			შესრულების %
		სულ	მათ შორის		სულ	მათ შორის		
			სახელმწიფო ბიუჯეტიდან გამოყოფილი ტრანსფერები	საკუთარი შემოსავლები		სახელმწიფო ბიუჯეტიდან გამოყოფილი ტრანსფერები	საკუთარი შემოსავლები	
05 00	კულტურა, ახალგაზრდობა და სპორტი	1,855.0	162.6	1,692.4	1,294.4	46.7	1,247.7	69.8
05 01	სპორტის განვითარების ხელშეწყობა	1,168.2	162.6	1,005.6	723.5	46.7	676.8	61.9
05 01 01	სპორტული ღონისძიებების დაფინანსება და სპორტული მოედნების მშენებლობა და რეკონსტრუქცია	380.2	162.6	217.6	92.2	46.7	45.5	24.3
05 01 02	სპორტული სკოლები	788.0	0.0	788.0	631.3	0.0	631.3	80.1
05 01 02 01	აიპ სამტრედიის მუნიციპალიტეტის საცხენოსნო სპორტული კლუბი	59.1	0.0	59.1	34.7	0.0	34.7	58.7
05 01 02 02	აიპ სამტრედიის მუნიციპალიტეტის კომპლექსური სპორტული სკოლა	127.1	0.0	127.1	88.8	0.0	88.8	69.9
05 01 02 03	აიპ საფრენბურთო კლუბი "ჯიკო"	52.4	0.0	52.4	21.0	0.0	21.0	40.1
05 01 02 04	აიპ სამტრედიის მუნიციპალიტეტის ხელბურთელთა კლუბი "სამტრედია"	69.5	0.0	69.5	63.4	0.0	63.4	91.2
05 01 02 05	შ.პ.ს "სპორტული კომპლექსი სამტრედია"	258.5	0.0	258.5	220.7	0.0	220.7	85.4
05 01 02 06	ა(ა)იპ რაგბის კლუბი ფენიქსი	122.8	0.0	122.8	107.2	0.0	107.2	87.3

05 01 02 07	ააიპ სამტრედიის მუნიციპალიტეტის საჭიდაო კლუბი "ფალავანი"	98.6	0.0	98.6	95.5	0.0	95.5	96.9
05 02	კულტურის განვითარების ხელშეწყობა	473.9	0.0	473.9	424.2	0.0	424.2	89.5
05 02 01	სახელოვნებო სკოლები	252.4	0.0	252.4	237.0	0.0	237.0	93.9
05 02 01 01	ააიპ სამტრედიის მუნიციპალიტეტის დ.შანიძის სახ. N1 სახელოვნებო სკოლა	65.6	0.0	65.6	63.8	0.0	63.8	97.3
05 02 01 02	ააიპ სამტრედიის მუნიციპალიტეტის N2 სამუსიკო სკოლა	35.8	0.0	35.8	31.9	0.0	31.9	89.1
05 02 01 03	ააიპ სამტრედიის მუნიციპალიტეტის სოფ.ტოლების სამუსიკო სკოლა	22.1	0.0	22.1	21.9	0.0	21.9	99.1
05 02 01 04	ააიპ სამტრედიის მუნიციპალიტეტის გომის თემის სამუსიკო სკოლა	30.3	0.0	30.3	29.0	0.0	29.0	95.7
05 02 01 05	ააიპ სამტრედიის მუნიციპალიტეტის სოფ.დიდი ჯიხაიშის სახელოვნებო სკოლა	36.1	0.0	36.1	36.0	0.0	36.0	99.7
05 02 01 06	ააიპ სამტრედიის მუნიციპალიტეტის დაბა კულაშის სამუსიკო სკოლა	31.2	0.0	31.2	25.6	0.0	25.6	82.1
05 02 01 07	ააიპ სამტრედიის მუნიციპალიტეტის სამხატვრო სკოლა-გალერეა	31.3	0.0	31.3	28.8	0.0	28.8	92.0
05 02 02	ააიპ სამტრედიის მუნიციპალიტეტის ეროსი მანჯგალაძის სახელობის კულტურის ცენტრი	178.9	0.0	178.9	149.3	0.0	149.3	83.5
05 02 04	ა(ა)იპ სამტრედიის მუნიციპალიტეტის საბიბლიოთეკო გაერთიანება	42.6	0.0	42.6	37.9	0.0	37.9	89.0
05 03	შპს "სამტრედიის მაცნე"	29.1	0.0	29.1	27.0	0.0	27.0	92.8
05 04	ააიპ სამტრედიის მუნიციპალიტეტის საინფორმაციო ცენტრი	19.9	0.0	19.9	19.6	0.0	19.6	98.5
05 05	ახალგაზრდული ორგანიზაციების, კულტურის,მეგლთა დაცვისა და ტურიზმის ღონისძიებების დაფინანსება	74.7	0.0	74.7	30.9	0.0	30.9	41.4
05 05 01	ახალგაზრდული ორგანიზაციების ღონისძიებების დაფინანსება	16.2	0.0	16.2	0.9	0.0	0.9	5.6
05 05 02	კულტურის,მეგლთა დაცვისა და ტურიზმის ღონისძიებების დაფინანსება	58.5	0.0	58.5	30.0	0.0	30.0	51.3
05 06	ხონი-სამტრედიის ეპარქიის დაფინანსება	60.0	0.0	60.0	60.0	0.0	60.0	100.0
05 07	კულტურის დაწესებულებათა მშენებლობა-რეაბილიტაცია	29.2	0.0	29.2	9.2	0.0	9.2	31.5

5. ჯანმრთელობის დაცვა და სოციალური უზრუნველყოფა (პროგრამული კოდი 06 00)

ჯანმრთელობის დაცვა და სოციალური უზრუნველყოფა საანგარიშო პერიოდში სულ დაფინანსდა 1,018.1 ათასი ლარით, რაც გეგმის 73.5 პროცენტია. თანხები გადანაწილდა შემდეგი მიმართულებით:

(თანხა ათას ლარებში)

ორგანიზაციული კოდი	სამტრედიის მუნიციპალიტეტი	2025 წლის გეგმა			2025 წლის ფაქტი			შესრულების %
		სულ	მათ შორის		სულ	მათ შორის		
			სახელმწიფო ბიუჯეტიდან გამოყოფილი ტრანსფერები	საკუთარი შემოსავლები		სახელმწიფო ბიუჯეტიდან გამოყოფილი ტრანსფერები	საკუთარი შემოსავლები	
06 00	ჯანმრთელობის დაცვა და სოციალური უზრუნველყოფა	1,384.3	84.7	1,299.6	1,018.1	65.0	953.1	73.5
06 01	საზოგადოებრივი ჯანდაცვის პროგრამა	190.7	84.7	106.0	149.7	65.0	84.7	78.5
06 01 01	ააიპ საზოგადოებრივი ჯანდაცვის სამტრედიის ცენტრი	84.7	84.7	0.0	65.0	65.0	0.0	76.7
06 01 02	საზოგადოებრივი ჯანდაცვის სამტრედიის ცენტრის მშენებლობა-რეაბილიტაცია	106.0	0.0	106.0	84.7	0.0	84.7	79.9
06 02	სოციალური პროგრამები	1,148.6	0.0	1,148.6	839.3	0.0	839.3	73.1
06 02 01	ააიპ "სახლი თანადგომა"	96.6	0.0	96.6	83.1	0.0	83.1	86.0
06 02 02	ააიპ სამტრედიის მუნიციპალიტეტის სათნოების სახლი	72.4	0.0	72.4	67.5	0.0	67.5	93.2
06 02 03	დედათა და ბავშვთა დახმარება	120.0	0.0	120.0	101.3	0.0	101.3	84.4
06 02 04	სოციალურად დაუცველი მოსახლეობისათვის ერთჯერადი ფინანსური დახმარებები	581.6	0.0	581.6	567.3	0.0	567.3	97.5
06 02 05	დაკრძალვის ხარჯი	1.5	0.0	1.5	0.0	0.0	0.0	0.0
06 02 07	სამტრედიის მუნიციპალიტეტში რეგისტრირებული სახლდაზიანებული მოქალაქეების დახმარება	276.5	0.0	276.5	20.1	0.0	20.1	7.3
06 03	სტიქიური მოვლენების შედეგად დაზარალებული მოსახლეობის დახმარებისთვის საჭირო სხვადასხვა	45.0	0.0	45.0	29.1	0.0	29.1	64.7

ლონისძიებების განხორციელება								
-----------------------------	--	--	--	--	--	--	--	--

6. მმართველობა და საერთო დანიშნულების ხარჯები (პროგრამული კოდი 01 00)

მმართველობა და საერთო დანიშნულების ხარჯები საანგარიშო პერიოდში სულ დაფინანსდა 1,307.1 ათასი ლარით, რაც გეგმის 80.6 პროცენტია. თანხები გადანაწილდა შემდეგი მიმართულებით:

(თანხა ათას ლარებში)

ორგანიზაციული კოდი	სამტრედიის მუნიციპალიტეტი	2025 წლის გეგმა			2025 წლის ფაქტი			შესრულების %
		სულ	მათ შორის		სულ	მათ შორის		
			სახელმწიფო ბიუჯეტიდან გამოყოფილი ტრანსფერები	საკუთარი შემოსავლები		სახელმწიფო ბიუჯეტიდან გამოყოფილი ტრანსფერები	საკუთარი შემოსავლები	
01 00	მმართველობა და საერთო დანიშნულების ხარჯები	1,621.3	49.6	1,571.7	1,307.1	46.4	1,260.7	80.6
01 01	საკანონმდებლო და აღმასრულებელი ხელისუფლების საქმიანობის უზრუნველყოფა	1,605.1	49.6	1,555.5	1,306.9	46.4	1,260.5	81.4
01 01 01	სამტრედიის საკრებულო	341.8	0.0	341.8	260.2	0.0	260.2	76.1
01 01 02	სამტრედიის მერია	1,263.3	49.6	1,213.7	1,046.7	46.4	1,000.3	82.9
01 02	საერთო დანიშნულების ხარჯები	16.2	0.0	16.2	0.2	0.0	0.2	1.2
01 02 01	სარეზერვო ფონდი	5.0	0.0	5.0	0.0	0.0	0.0	0.0
01 02 04	კადრების მომზადება-გადამზადებასთან, კვალიფიკაციის ამაღლებასა და სტაჟირებასთან დაკავშირებული ხარჯი	11.2	0.0	11.2	0.2	0.0	0.2	1.8

სარეზერვო ფონდი

საანგარიშო პერიოდში ბიუჯეტით გათვალისწინებული სარეზერვო ფონდიდან, გამოყოფილი 45.0 ათასი ლარიდან გადარიცხულია 33.0 ათასი ლარი.

ბიუჯეტის სარეზერვო ფონდიდან 2025 წლის 3 თვეში გამოყოფილი და გადარიცხული თანხები

(თანხა ლარებში)

№	ბრძანების №	ბრძანების თარიღი	ბრძანების შინაარსი	ბრძანებით გამოყოფილი	საკასო შესრულება
სტიქიური მოვლენების შედეგად დაზარალებული მოსახლეობის დახმარებისათვის საჭირო სხვადასხვა ღონისძიებების განხორციელება (ორგ. კოდი - 06 03)				44,995.83	32,995.82
1	ბ62. 62250594	28.02.2025	სამტრედიის მუნიციპალიტეტში 2025 წლის 23 თებერვალს დაწყებული ინტენსიური თოვის შედეგად გამოწვეული დიდთოვლობის გამო დაზარალებული მოსახლეობისთვის ამანათის პაკეტის და უსახლკაროდ დარჩენილი მოსახლეობისათვის და იმ პირებისთვის, რომლებიც ჩართული არიან სამაშველო საქმიანობაში სასტუმროს მომსახურების შესყიდვა	43,015.83	31,015.82
2	ბ62. 62250612	02.03.2025	სამტრედიის მუნიციპალიტეტში 2025 წლის 23 თებერვალს დაწყებული ინტენსიური თოვის შედეგად გამოწვეული დიდთოვლობის გამო დაზარალებული მოსახლეობისთვის პურის შესყიდვა	1,980.00	1,980.00

სამტრედიის მუნიციპალიტეტის ბიუჯეტის ასიგნებები

(თანხა ათას ლარებში)

ორგანიზაციული კოდი	სამტრედიის მუნიციპალიტეტი	2025 წლის გეგმა			2025 წლის ფაქტი			შესრულების %
		სულ	მათ შორის		სულ	მათ შორის		
			სახელმწიფო ბიუჯეტიდან გამოყოფილი ტრანსფერები	საკუთარი შემოსავლები		სახელმწიფო ბიუჯეტიდან გამოყოფილი ტრანსფერები	საკუთარი შემოსავლები	
	სამტრედიის მუნიციპალიტეტი (სულ ჯამი)	19,273.1	9,122.8	10,150.3	11,306.6	4,494.8	6,811.8	58.7
	ხარჯები	8,965.1	745.1	8,220.0	6,813.5	389.6	6,423.9	76.0
	შრომის ანაზღაურება	1,054.8	0.0	1,054.8	999.2	0.0	999.2	94.7
	საქონელი და მომსახურება	1,244.2	288.4	955.8	777.9	224.1	553.8	62.5
	სუბსიდიები	4,395.5	81.5	4,314.0	3,383.4	65.0	3,318.4	77.0
	სხვა სექტორებს	4,395.5	81.5	4,314.0	3,383.4	65.0	3,318.4	77.0

	გრანტები	4.5	0.0	4.5	1.0	0.0	1.0	22.2
	გრანტები საერთაშორისო ორგანიზაციებს	4.5	0.0	4.5	1.0	0.0	1.0	22.2
	მიმდინარე	4.5	0.0	4.5	1.0	0.0	1.0	22.2
	სოციალური უზრუნველყოფა	695.6	0.0	695.6	661.9	0.0	661.9	95.2
	სხვა ხარჯები	1,570.5	375.2	1,195.3	990.1	100.5	889.6	63.0
	მიმდინარე ტრანსფერები, რომელიც სხვაგან არ არის კლასიფიცირებული	416.3	0.0	416.3	100.9	0.0	100.9	24.2
	კაპიტალური ტრანსფერები, რომელიც სხვაგან არ არის კლასიფიცირებული	1,154.2	375.2	779.0	889.2	100.5	788.7	77.0
	არაფინანსური აქტივების ზრდა	10,308.0	8,377.7	1,930.3	4,493.1	4,105.2	387.9	43.6
01 00	მმართველობა და საერთო დანიშნულების ხარჯები	1,621.3	49.6	1,571.7	1,307.1	46.4	1,260.7	80.6
	ხარჯები	1,474.9	0.0	1,474.9	1,255.8	0.0	1,255.8	85.1
	შრომის ანაზღაურება	1,054.8	0.0	1,054.8	999.2	0.0	999.2	94.7
	საქონელი და მომსახურება	353.0	0.0	353.0	217.7	0.0	217.7	61.7
	გრანტები	4.5	0.0	4.5	1.0	0.0	1.0	22.2
	გრანტები საერთაშორისო ორგანიზაციებს	4.5	0.0	4.5	1.0	0.0	1.0	22.2
	მიმდინარე	4.5	0.0	4.5	1.0	0.0	1.0	22.2
	სოციალური უზრუნველყოფა	16.1	0.0	16.1	11.1	0.0	11.1	68.9
	სხვა ხარჯები	46.5	0.0	46.5	26.8	0.0	26.8	57.6
	მიმდინარე ტრანსფერები, რომელიც სხვაგან არ არის კლასიფიცირებული	46.5	0.0	46.5	26.8	0.0	26.8	57.6
	არაფინანსური აქტივების ზრდა	146.4	49.6	96.8	51.3	46.4	4.9	35.0
01 01	საკანონმდებლო და აღმასრულებელი ხელისუფლების საქმიანობის უზრუნველყოფა	1,605.1	49.6	1,555.5	1,306.9	46.4	1,260.5	81.4
	ხარჯები	1,458.7	0.0	1,458.7	1,255.6	0.0	1,255.6	86.1
	შრომის ანაზღაურება	1,054.8	0.0	1,054.8	999.2	0.0	999.2	94.7
	საქონელი და მომსახურება	341.8	0.0	341.8	217.5	0.0	217.5	63.6
	გრანტები	4.5	0.0	4.5	1.0	0.0	1.0	22.2
	გრანტები საერთაშორისო ორგანიზაციებს	4.5	0.0	4.5	1.0	0.0	1.0	22.2
	მიმდინარე	4.5	0.0	4.5	1.0	0.0	1.0	22.2
	სოციალური უზრუნველყოფა	16.1	0.0	16.1	11.1	0.0	11.1	68.9
	სხვა ხარჯები	41.5	0.0	41.5	26.8	0.0	26.8	64.6
	მიმდინარე ტრანსფერები, რომელიც სხვაგან არ არის კლასიფიცირებული	41.5	0.0	41.5	26.8	0.0	26.8	64.6
	არაფინანსური აქტივების ზრდა	146.4	49.6	96.8	51.3	46.4	4.9	35.0
01 01 01	სამტრედიის საკრებულო	341.8	0.0	341.8	260.2	0.0	260.2	76.1

	ხარჯები	331.8	0.0	331.8	258.6	0.0	258.6	77.9
	შრომის ანაზღაურება	237.7	0.0	237.7	203.7		203.7	85.7
	საქონელი და მომსახურება	55.3	0.0	55.3	25.3		25.3	45.8
	სოციალური უზრუნველყოფა	3.6	0.0	3.6	3.5		3.5	97.2
	სხვა ხარჯები	35.2	0.0	35.2	26.1	0.0	26.1	74.1
	მიმდინარე ტრანსფერები, რომელიც სხვაგან არ არის კლასიფიცირებული	35.2	0.0	35.2	26.1		26.1	74.1
	არაფინანსური აქტივების ზრდა	10.0	0.0	10.0	1.6		1.6	16.0
01 01 02	სამტრედიის მერია	1,263.3	49.6	1,213.7	1,046.7	46.4	1,000.3	82.9
	ხარჯები	1,126.9	0.0	1,126.9	997.0	0.0	997.0	88.5
	შრომის ანაზღაურება	817.1	0.0	817.1	795.5		795.5	97.4
	საქონელი და მომსახურება	286.5	0.0	286.5	192.2		192.2	67.1
	გრანტები	4.5	0.0	4.5	1.0	0.0	1.0	22.2
	გრანტები საერთაშორისო ორგანიზაციებს	4.5	0.0	4.5	1.0	0.0	1.0	22.2
	მიმდინარე	4.5	0.0	4.5	1.0	0.0	1.0	22.2
	სოციალური უზრუნველყოფა	12.5	0.0	12.5	7.6		7.6	60.8
	სხვა ხარჯები	6.3	0.0	6.3	0.7	0.0	0.7	11.1
	მიმდინარე ტრანსფერები, რომელიც სხვაგან არ არის კლასიფიცირებული	6.3	0.0	6.3	0.7		0.7	11.1
	არაფინანსური აქტივების ზრდა	136.4	49.6	86.8	49.7	46.4	3.3	36.4
01 02	საერთო დანიშნულების ხარჯები	16.2	0.0	16.2	0.2	0.0	0.2	1.2
	ხარჯები	16.2	0.0	16.2	0.2	0.0	0.2	1.2
	საქონელი და მომსახურება	11.2	0.0	11.2	0.2	0.0	0.2	1.8
	სხვა ხარჯები	5.0	0.0	5.0	0.0	0.0	0.0	0.0
	მიმდინარე ტრანსფერები, რომელიც სხვაგან არ არის კლასიფიცირებული	5.0	0.0	5.0	0.0	0.0	0.0	0.0
01 02 01	სარეზერვო ფონდი	5.0	0.0	5.0	0.0	0.0	0.0	0.0
	ხარჯები	5.0	0.0	5.0	0.0	0.0	0.0	0.0
	სხვა ხარჯები	5.0	0.0	5.0	0.0	0.0	0.0	0.0
	მიმდინარე ტრანსფერები, რომელიც სხვაგან არ არის კლასიფიცირებული	5.0	0.0	5.0	0.0			0.0
01 02 04	კადრების მომზადება-გადამზადებასთან, კვალიფიკაციის ამაღლებასა და სტაჟირებასთან დაკავშირებული ხარჯი	11.2	0.0	11.2	0.2	0.0	0.2	1.8

	ხარჯები	11.2	0.0	11.2	0.2	0.0	0.2	1.8
	საქონელი და მომსახურება	11.2	0.0	11.2	0.2		0.2	1.8
02 00	ინფრასტრუქტურის განვითარება	11,219.3	8,528.9	2,690.4	5,459.2	4,125.0	1,334.2	48.7
	ხარჯები	1,738.9	422.6	1,316.3	1,233.6	147.0	1,086.6	70.9
	საქონელი და მომსახურება	509.2	47.4	461.8	299.7	46.5	253.2	58.9
	სხვა ხარჯები	1,229.7	375.2	854.5	933.9	100.5	833.4	75.9
	მიმდინარე ტრანსფერები, რომელიც სხვაგან არ არის კლასიფიცირებული	75.5	0.0	75.5	44.7	0.0	44.7	59.2
	კაპიტალური ტრანსფერები, რომელიც სხვაგან არ არის კლასიფიცირებული	1,154.2	375.2	779.0	889.2	100.5	788.7	77.0
	არაფინანსური აქტივების ზრდა	9,480.4	8,106.3	1,374.1	4,225.6	3,978.0	247.6	44.6
02 01	გზების, ხიდების, ბოგირების და ინფრასტრუქტურის სხვა ღონისძიებების დაფინანსება	7,709.9	6,273.4	1,436.5	3,855.6	3,589.4	266.2	50.0
	ხარჯები	201.5	0.0	201.5	85.3	0.0	85.3	42.3
	საქონელი და მომსახურება	126.0	0.0	126.0	40.6	0.0	40.6	32.2
	სხვა ხარჯები	75.5	0.0	75.5	44.7	0.0	44.7	59.2
	მიმდინარე ტრანსფერები, რომელიც სხვაგან არ არის კლასიფიცირებული	75.5	0.0	75.5	44.7	0.0	44.7	59.2
	არაფინანსური აქტივების ზრდა	7,508.4	6,273.4	1,235.0	3,770.3	3,589.4	180.9	50.2
02 02	კომუნალური ინფრასტრუქტურის მშენებლობა-რეაბილიტაცია და ექსპლოატაცია	1,403.7	375.2	1,028.5	1,107.6	100.5	1,007.1	78.9
	ხარჯები	1,377.2	375.2	1,002.0	1,101.3	100.5	1,000.8	80.0
	საქონელი და მომსახურება	223.0	0.0	223.0	212.1	0.0	212.1	95.1
	სხვა ხარჯები	1,154.2	375.2	779.0	889.2	100.5	788.7	77.0
	კაპიტალური ტრანსფერები, რომელიც სხვაგან არ არის კლასიფიცირებული	1,154.2	375.2	779.0	889.2	100.5	788.7	77.0
	არაფინანსური აქტივების ზრდა	26.5	0.0	26.5	6.3	0.0	6.3	23.8
02 02 01	ბინათმშენებლობა	1,154.2	375.2	779.0	889.2	100.5	788.7	77.0
	ხარჯები	1,154.2	375.2	779.0	889.2	100.5	788.7	77.0
	სხვა ხარჯები	1,154.2	375.2	779.0	889.2	100.5	788.7	77.0
	კაპიტალური ტრანსფერები, რომელიც სხვაგან არ არის კლასიფიცირებული	1,154.2	375.2	779.0	889.2	100.5	788.7	77.0
02 02 02	წყლის სისტემის რეაბილიტაცია და ექსპლოატაცია	13.0	0.0	13.0	5.7	0.0	5.7	43.8
	ხარჯები	7.5	0.0	7.5	0.2	0.0	0.2	2.7
	საქონელი და მომსახურება	7.5	0.0	7.5	0.2		0.2	2.7

	არაფინანსური აქტივების ზრდა	5.5		5.5	5.5		5.5	100.0
02 02 03	გარე განათების რეაბილიტაცია და ექსპლოატაცია	236.5	0.0	236.5	212.7	0.0	212.7	89.9
	ხარჯები	215.5	0.0	215.5	211.9	0.0	211.9	98.3
	საქონელი და მომსახურება	215.5	0.0	215.5	211.9		211.9	98.3
	არაფინანსური აქტივების ზრდა	21.0	0.0	21.0	0.8	0.0	0.8	3.8
02 03	მუნიციპალიტეტის კეთილმოწყობის ღონისძიებები	1,851.7	1,741.8	109.9	436.5	377.5	59.0	23.6
	ხარჯები	0.2	0.0	0.2	0.0	0.0	0.0	0.0
	საქონელი და მომსახურება	0.2	0.0	0.2	0.0	0.0	0.0	0.0
	არაფინანსური აქტივების ზრდა	1,851.5	1,741.8	109.7	436.5	377.5	59.0	23.6
02 03 01	საკადასტრო რუქების მომზადება და საპროექტო-სახაჯთადრიცხვო დოკუმენტაციის მომზადება	7.0	0.0	7.0	3.4	0.0	3.4	48.6
	ხარჯები	0.2	0.0	0.2	0.0	0.0	0.0	0.0
	საქონელი და მომსახურება	0.2	0.0	0.2	0.0			0.0
	არაფინანსური აქტივების ზრდა	6.8		6.8	3.4		3.4	50.0
02 03 03	სკვერების მოწყობა და კეთილმოწყობის სხვა ღონისძიებები	1,844.7	1,741.8	102.9	433.1	377.5	55.6	23.5
	არაფინანსური აქტივების ზრდა	1,844.7	1,741.8	102.9	433.1	377.5	55.6	23.5
02 04	სოფლის მხარდაჭერის პროგრამის ფარგლებში განსახორციელებელი პროექტები	141.4	138.5	2.9	59.0	57.6	1.4	41.7
	ხარჯები	47.4	47.4	0.0	46.5	46.5	0.0	98.1
	საქონელი და მომსახურება	47.4	47.4		46.5	46.5		98.1
	არაფინანსური აქტივების ზრდა	94.0	91.1	2.9	12.5	11.1	1.4	13.3
02 05	სოფლის მეურნეობის განვითარება	112.6	0.0	112.6	0.5	0.0	0.5	0.4
	ხარჯები	112.6	0.0	112.6	0.5	0.0	0.5	0.4
	საქონელი და მომსახურება	112.6	0.0	112.6	0.5		0.5	0.4
03 00	დასუფთავება და გარემოს დაცვა	1,451.6	0.0	1,451.6	774.4	0.0	774.4	53.3
	ხარჯები	1,442.5	0.0	1,442.5	774.4	0.0	774.4	53.7
	საქონელი და მომსახურება	25.0	0.0	25.0	24.8	0.0	24.8	99.2
	სუბსიდიები	1,417.5	0.0	1,417.5	749.6	0.0	749.6	52.9
	სხვა სექტორებს	1,417.5	0.0	1,417.5	749.6	0.0	749.6	52.9
	არაფინანსური აქტივების ზრდა	9.1	0.0	9.1	0.0	0.0	0.0	0.0
03 01	ა(ა)კ სამტრედიის მუნიციპალიტეტის კომუნალური გაერთიანება	1,186.1	0.0	1,186.1	535.4	0.0	535.4	45.1
	ხარჯები	1,186.1	0.0	1,186.1	535.4	0.0	535.4	45.1
	სუბსიდიები	1,186.1	0.0	1,186.1	535.4	0.0	535.4	45.1

	სხვა სექტორებს	1,186.1	0.0	1,186.1	535.4		535.4	45.1
03 02	ა(ა)იპ სამტრედიის მუნიციპალიტეტის გამწვანებისა და კეთილმოწყობის გაერთიანება	240.5	0.0	240.5	214.2	0.0	214.2	89.1
	ხარჯები	231.4	0.0	231.4	214.2	0.0	214.2	92.6
	სუბსიდიები	231.4	0.0	231.4	214.2	0.0	214.2	92.6
	სხვა სექტორებს	231.4	0.0	231.4	214.2		214.2	92.6
	არაფინანსური აქტივების ზრდა	9.1	0.0	9.1	0.0		0.0	0.0
03 03	დასუფთავება	25.0	0.0	25.0	24.8	0.0	24.8	99.2
	ხარჯები	25.0	0.0	25.0	24.8	0.0	24.8	99.2
	საქონელი და მომსახურება	25.0	0.0	25.0	24.8		24.8	99.2
	არაფინანსური აქტივების ზრდა	0.0			0.0		0.0	#DIV/0! !
04 00	განათლება	1,741.6	297.0	1,444.6	1,453.4	211.7	1,241.7	83.5
	ხარჯები	1,580.8	241.0	1,339.8	1,416.1	177.6	1,238.5	89.6
	საქონელი და მომსახურება	241.0	241.0	0.0	177.6	177.6	0.0	73.7
	სუბსიდიები	1,339.8	0.0	1,339.8	1,238.5	0.0	1,238.5	92.4
	სხვა სექტორებს	1,339.8	0.0	1,339.8	1,238.5	0.0	1,238.5	92.4
	არაფინანსური აქტივების ზრდა	160.8	56.0	104.8	37.3	34.1	3.2	23.2
04 01	ააიპ სამტრედიის მუნიციპალიტეტის სკოლამდელი აღზრდის დაწესებულებათა (ბაღები და ბაგა-ბაღები) გაერთიანება	1,261.1	0.0	1,261.1	1,149.9	0.0	1,149.9	91.2
	ხარჯები	1,245.1	0.0	1,245.1	1,147.0	0.0	1,147.0	92.1
	სუბსიდიები	1,245.1	0.0	1,245.1	1,147.0	0.0	1,147.0	92.1
	სხვა სექტორებს	1,245.1	0.0	1,245.1	1,147.0		1,147.0	92.1
	არაფინანსური აქტივების ზრდა	16.0	0.0	16.0	2.9		2.9	18.1
04 02	ზოგადი განათლების ხელშეწყობა (სამშენებლო და სარეაბილიტაციო სამუშაოების განხორციელება)	262.5	262.5	0.0	188.9	188.9	0.0	72.0
	ხარჯები	241.0	241.0	0.0	177.6	177.6	0.0	73.7
	საქონელი და მომსახურება	241.0	241.0		177.6	177.6		73.7
	არაფინანსური აქტივების ზრდა	21.5	21.5	0.0	11.3	11.3		52.6
04 03	ააიპ სამტრედიის მუნიციპალიტეტის მოსწავლე-ახალგაზრდობის სახლი	107.7	0.0	107.7	91.5	0.0	91.5	85.0
	ხარჯები	94.7	0.0	94.7	91.5	0.0	91.5	96.6
	სუბსიდიები	94.7	0.0	94.7	91.5	0.0	91.5	96.6
	სხვა სექტორებს	94.7	0.0	94.7	91.5		91.5	96.6
	არაფინანსური აქტივების ზრდა	13.0	0.0	13.0	0.0			0.0

04 04	სამტრედიის მუნიციპალიტეტის სკოლამდელი აღზრდის დაწესებულებათა (ბაღები და ბაგა-ბაღები) მშენებლობა	110.3	34.5	75.8	23.1	22.8	0.3	20.9
	არაფინანსური აქტივების ზრდა	110.3	34.5	75.8	23.1	22.8	0.3	20.9
05 00	კულტურა, ახალგაზრდობა და სპორტი	1,855.0	162.6	1,692.4	1,294.4	46.7	1,247.7	69.8
	ხარჯები	1,452.9	0.0	1,452.9	1,200.2	0.0	1,200.2	82.6
	საქონელი და მომსახურება	69.2	0.0	69.2	29.0	0.0	29.0	41.9
	სუბსიდიები	1,365.9	0.0	1,365.9	1,161.9	0.0	1,161.9	85.1
	სხვა სექტორებს	1,365.9	0.0	1,365.9	1,161.9	0.0	1,161.9	85.1
	სხვა ხარჯები	17.8	0.0	17.8	9.3	0.0	9.3	52.2
	მიმდინარე ტრანსფერები, რომელიც სხვაგან არ არის კლასიფიცირებული	17.8	0.0	17.8	9.3	0.0	9.3	52.2
	არაფინანსური აქტივების ზრდა	402.1	162.6	239.5	94.2	46.7	47.5	23.4
05 01	სპორტის განვითარების ხელშეწყობა	1,168.2	162.6	1,005.6	723.5	46.7	676.8	61.9
	ხარჯები	795.6	0.0	795.6	638.7	0.0	638.7	80.3
	საქონელი და მომსახურება	11.5	0.0	11.5	7.4	0.0	7.4	64.3
	სუბსიდიები	783.3	0.0	783.3	631.3	0.0	631.3	80.6
	სხვა სექტორებს	783.3	0.0	783.3	631.3	0.0	631.3	80.6
	სხვა ხარჯები	0.8	0.0	0.8	0.0	0.0	0.0	0.0
	მიმდინარე ტრანსფერები, რომელიც სხვაგან არ არის კლასიფიცირებული	0.8	0.0	0.8	0.0	0.0	0.0	0.0
	არაფინანსური აქტივების ზრდა	372.6	162.6	210.0	84.8	46.7	38.1	22.8
05 01 01	სპორტული ღონისძიებების დაფინანსება და სპორტული მოედნების მშენებლობა და რეკონსტრუქცია	380.2	162.6	217.6	92.2	46.7	45.5	24.3
	ხარჯები	12.3	0.0	12.3	7.4	0.0	7.4	60.2
	საქონელი და მომსახურება	11.5	0.0	11.5	7.4		7.4	64.3
	სხვა ხარჯები	0.8	0.0	0.8	0.0	0.0	0.0	0.0
	მიმდინარე ტრანსფერები, რომელიც სხვაგან არ არის კლასიფიცირებული	0.8	0.0	0.8	0.0	0.0		0.0
	არაფინანსური აქტივების ზრდა	367.9	162.6	205.3	84.8	46.7	38.1	23.0
05 01 02	სპორტული სკოლები	788.0	0.0	788.0	631.3	0.0	631.3	80.1
	ხარჯები	783.3	0.0	783.3	631.3	0.0	631.3	80.6
	სუბსიდიები	783.3	0.0	783.3	631.3	0.0	631.3	80.6
	სხვა სექტორებს	783.3	0.0	783.3	631.3	0.0	631.3	80.6
	არაფინანსური აქტივების ზრდა	4.7	0.0	4.7	0.0	0.0	0.0	0.0

05 01 02 01	ააიპ სამტრედიის მუნიციპალიტეტის საცხენოსნო სპორტული კლუბი	59.1	0.0	59.1	34.7	0.0	34.7	58.7
	ხარჯები	59.1	0.0	59.1	34.7	0.0	34.7	58.7
	სუბსიდიები	59.1	0.0	59.1	34.7	0.0	34.7	58.7
	სხვა სექტორებს	59.1	0.0	59.1	34.7		34.7	58.7
05 01 02 02	ააიპ სამტრედიის მუნიციპალიტეტის კომპლექსური სპორტული სკოლა	127.1	0.0	127.1	88.8	0.0	88.8	69.9
	ხარჯები	124.7	0.0	124.7	88.8	0.0	88.8	71.2
	სუბსიდიები	124.7	0.0	124.7	88.8	0.0	88.8	71.2
	სხვა სექტორებს	124.7	0.0	124.7	88.8		88.8	71.2
	არაფინანსური აქტივების ზრდა	2.4	0.0	2.4	0.0	0.0		0.0
05 01 02 03	ააიპ საფრენბურთო კლუბი "ჯიკო"	52.4	0.0	52.4	21.0	0.0	21.0	40.1
	ხარჯები	51.1	0.0	51.1	21.0	0.0	21.0	41.1
	სუბსიდიები	51.1	0.0	51.1	21.0	0.0	21.0	41.1
	სხვა სექტორებს	51.1	0.0	51.1	21.0		21.0	41.1
	არაფინანსური აქტივების ზრდა	1.3	0.0	1.3	0.0		0.0	0.0
05 01 02 04	ააიპ სამტრედიის მუნიციპალიტეტის ხელბურთელთა კლუბი "სამტრედია"	69.5	0.0	69.5	63.4	0.0	63.4	91.2
	ხარჯები	69.5	0.0	69.5	63.4	0.0	63.4	91.2
	სუბსიდიები	69.5	0.0	69.5	63.4	0.0	63.4	91.2
	სხვა სექტორებს	69.5	0.0	69.5	63.4		63.4	91.2
05 01 02 05	შ.პ.ს "სპორტული კომპლექსი სამტრედია"	258.5	0.0	258.5	220.7	0.0	220.7	85.4
	ხარჯები	258.5	0.0	258.5	220.7	0.0	220.7	85.4
	სუბსიდიები	258.5	0.0	258.5	220.7	0.0	220.7	85.4
	სხვა სექტორებს	258.5	0.0	258.5	220.7		220.7	85.4
05 01 02 06	ა(ა)იპ რაგბის კლუბი ფენიქსი	122.8	0.0	122.8	107.2	0.0	107.2	87.3
	ხარჯები	122.8	0.0	122.8	107.2	0.0	107.2	87.3

	სუბსიდიები	122.8	0.0	122.8	107.2	0.0	107.2	87.3
	სხვა სექტორებს	122.8	0.0	122.8	107.2		107.2	87.3
05 01 02 07	ააიპ სამტრედიის მუნიციპალიტეტის საჭიდაო კლუბი "ფალავანი"	98.6	0.0	98.6	95.5	0.0	95.5	96.9
	ხარჯები	97.6	0.0	97.6	95.5	0.0	95.5	97.8
	სუბსიდიები	97.6	0.0	97.6	95.5	0.0	95.5	97.8
	სხვა სექტორებს	97.6	0.0	97.6	95.5		95.5	97.8
	არაფინანსური აქტივების ზრდა	1.0	0.0	1.0	0.0			0.0
05 02	კულტურის განვითარების ხელშეწყობა	473.9	0.0	473.9	424.2	0.0	424.2	89.5
	ხარჯები	473.6	0.0	473.6	424.0	0.0	424.0	89.5
	სუბსიდიები	473.6	0.0	473.6	424.0	0.0	424.0	89.5
	სხვა სექტორებს	473.6	0.0	473.6	424.0	0.0	424.0	89.5
	არაფინანსური აქტივების ზრდა	0.3	0.0	0.3	0.2	0.0	0.2	66.7
05 02 01	სახელოვნებო სკოლები	252.4	0.0	252.4	237.0	0.0	237.0	93.9
	ხარჯები	252.4	0.0	252.4	237.0	0.0	237.0	93.9
	სუბსიდიები	252.4	0.0	252.4	237.0	0.0	237.0	93.9
	სხვა სექტორებს	252.4	0.0	252.4	237.0	0.0	237.0	93.9
05 02 01 01	ააიპ სამტრედიის მუნიციპალიტეტის დ.შანიძის სახ. N1 სახელოვნებო სკოლა	65.6	0.0	65.6	63.8	0.0	63.8	97.3
	ხარჯები	65.6	0.0	65.6	63.8	0.0	63.8	97.3
	სუბსიდიები	65.6	0.0	65.6	63.8	0.0	63.8	97.3
	სხვა სექტორებს	65.6	0.0	65.6	63.8		63.8	97.3
05 02 01 02	ააიპ სამტრედიის მუნიციპალიტეტის N2 სამუსიკო სკოლა	35.8	0.0	35.8	31.9	0.0	31.9	89.1
	ხარჯები	35.8	0.0	35.8	31.9	0.0	31.9	89.1
	სუბსიდიები	35.8	0.0	35.8	31.9	0.0	31.9	89.1
	სხვა სექტორებს	35.8	0.0	35.8	31.9		31.9	89.1
05 02 01 03	ააიპ სამტრედიის მუნიციპალიტეტის სოფ.ტოლების სამუსიკო სკოლა	22.1	0.0	22.1	21.9	0.0	21.9	99.1
	ხარჯები	22.1	0.0	22.1	21.9	0.0	21.9	99.1
	სუბსიდიები	22.1	0.0	22.1	21.9	0.0	21.9	99.1

	სხვა სექტორებს	22.1	0.0	22.1	21.9		21.9	99.1
05 02 01 04	ააიპ სამტრედიის მუნიციპალიტეტის გომის თემის სამუსიკო სკოლა	30.3	0.0	30.3	29.0	0.0	29.0	95.7
	ხარჯები	30.3	0.0	30.3	29.0	0.0	29.0	95.7
	სუბსიდიები	30.3	0.0	30.3	29.0	0.0	29.0	95.7
	სხვა სექტორებს	30.3	0.0	30.3	29.0		29.0	95.7
05 02 01 05	ააიპ სამტრედიის მუნიციპალიტეტის სოფ.დიდი ჯიხაიშის სახელოვნებო სკოლა	36.1	0.0	36.1	36.0	0.0	36.0	99.7
	ხარჯები	36.1	0.0	36.1	36.0	0.0	36.0	99.7
	სუბსიდიები	36.1	0.0	36.1	36.0	0.0	36.0	99.7
	სხვა სექტორებს	36.1	0.0	36.1	36.0		36.0	99.7
05 02 01 06	ააიპ სამტრედიის მუნიციპალიტეტის დაბა კულაშის სამუსიკო სკოლა	31.2	0.0	31.2	25.6	0.0	25.6	82.1
	ხარჯები	31.2	0.0	31.2	25.6	0.0	25.6	82.1
	სუბსიდიები	31.2	0.0	31.2	25.6	0.0	25.6	82.1
	სხვა სექტორებს	31.2	0.0	31.2	25.6		25.6	82.1
05 02 01 07	ააიპ სამტრედიის მუნიციპალიტეტის სამხატვრო სკოლა-გალერეა	31.3	0.0	31.3	28.8	0.0	28.8	92.0
	ხარჯები	31.3	0.0	31.3	28.8	0.0	28.8	92.0
	სუბსიდიები	31.3	0.0	31.3	28.8	0.0	28.8	92.0
	სხვა სექტორებს	31.3	0.0	31.3	28.8		28.8	92.0
05 02 02	ააიპ სამტრედიის მუნიციპალიტეტის ეროსი მანჯგალამის სახელობის კულტურის ცენტრი	178.9	0.0	178.9	149.3	0.0	149.3	83.5
	ხარჯები	178.9	0.0	178.9	149.3	0.0	149.3	83.5
	სუბსიდიები	178.9	0.0	178.9	149.3	0.0	149.3	83.5
	სხვა სექტორებს	178.9	0.0	178.9	149.3		149.3	83.5
05 02 04	ა(ა)იპ სამტრედიის მუნიციპალიტეტის საბიბლიოთეკო გაერთიანება	42.6	0.0	42.6	37.9	0.0	37.9	89.0
	ხარჯები	42.3	0.0	42.3	37.7	0.0	37.7	89.1
	სუბსიდიები	42.3	0.0	42.3	37.7	0.0	37.7	89.1
	სხვა სექტორებს	42.3	0.0	42.3	37.7		37.7	89.1
	არაფინანსური აქტივების ზრდა	0.3	0.0	0.3	0.2		0.2	66.7

05 03	შპს "სამტრედიის მაცნე"	29.1	0.0	29.1	27.0	0.0	27.0	92.8
	ხარჯები	29.1	0.0	29.1	27.0	0.0	27.0	92.8
	სუბსიდიები	29.1	0.0	29.1	27.0	0.0	27.0	92.8
	სხვა სექტორებს	29.1	0.0	29.1	27.0		27.0	92.8
05 04	ააიპ სამტრედიის მუნიციპალიტეტის საინფორმაციო ცენტრი	19.9	0.0	19.9	19.6	0.0	19.6	98.5
	ხარჯები	19.9	0.0	19.9	19.6	0.0	19.6	98.5
	სუბსიდიები	19.9	0.0	19.9	19.6	0.0	19.6	98.5
	სხვა სექტორებს	19.9	0.0	19.9	19.6		19.6	98.5
05 05	ახალგაზრდული ორგანიზაციების, კულტურის, ძეგლთა დაცვისა და ტურიზმის ღონისძიებების დაფინანსება	74.7	0.0	74.7	30.9	0.0	30.9	41.4
	ხარჯები	74.7	0.0	74.7	30.9	0.0	30.9	41.4
	საქონელი და მომსახურება	57.7	0.0	57.7	21.6	0.0	21.6	37.4
	სხვა ხარჯები	17.0	0.0	17.0	9.3	0.0	9.3	54.7
	მიმდინარე ტრანსფერები, რომელიც სხვაგან არ არის კლასიფიცირებული	17.0	0.0	17.0	9.3	0.0	9.3	54.7
05 05 01	ახალგაზრდული ორგანიზაციების ღონისძიებების დაფინანსება	16.2	0.0	16.2	0.9	0.0	0.9	5.6
	ხარჯები	16.2	0.0	16.2	0.9	0.0	0.9	5.6
	საქონელი და მომსახურება	10.0	0.0	10.0	0.9		0.9	9.0
	სხვა ხარჯები	6.2	0.0	6.2	0.0	0.0	0.0	0.0
	მიმდინარე ტრანსფერები, რომელიც სხვაგან არ არის კლასიფიცირებული	6.2	0.0	6.2	0.0			0.0
05 05 02	კულტურის, ძეგლთა დაცვისა და ტურიზმის ღონისძიებების დაფინანსება	58.5	0.0	58.5	30.0	0.0	30.0	51.3
	ხარჯები	58.5	0.0	58.5	30.0	0.0	30.0	51.3
	საქონელი და მომსახურება	47.7	0.0	47.7	20.7		20.7	43.4
	სხვა ხარჯები	10.8	0.0	10.8	9.3	0.0	9.3	86.1
	მიმდინარე ტრანსფერები, რომელიც სხვაგან არ არის კლასიფიცირებული	10.8	0.0	10.8	9.3		9.3	86.1
05 06	ხონი-სამტრედიის ეპარქიის დაფინანსება	60.0	0.0	60.0	60.0	0.0	60.0	100.0
	ხარჯები	60.0	0.0	60.0	60.0	0.0	60.0	100.0
	სუბსიდიები	60.0	0.0	60.0	60.0	0.0	60.0	100.0
	სხვა სექტორებს	60.0	0.0	60.0	60.0		60.0	100.0
05 07	კულტურის დაწესებულებათა მშენებლობა-რეაბილიტაცია	29.2	0.0	29.2	9.2	0.0	9.2	31.5

	არაფინანსური აქტივების ზრდა	29.2		29.2	9.2		9.2	31.5
06 00	ჯანმრთელობის დაცვა და სოციალური უზრუნველყოფა	1,384.3	84.7	1,299.6	1,018.1	65.0	953.1	73.5
	ხარჯები	1,275.1	81.5	1,193.6	933.4	65.0	868.4	73.2
	საქონელი და მომსახურება	46.8	0.0	46.8	29.1	0.0	29.1	62.2
	სუბსიდიები	272.3	81.5	190.8	233.4	65.0	168.4	85.7
	სხვა სექტორებს	272.3	81.5	190.8	233.4	65.0	168.4	85.7
	სოციალური უზრუნველყოფა	679.5	0.0	679.5	650.8	0.0	650.8	95.8
	სხვა ხარჯები	276.5	0.0	276.5	20.1	0.0	20.1	7.3
	მიმდინარე ტრანსფერები, რომელიც სხვაგან არ არის კლასიფიცირებული	276.5	0.0	276.5	20.1	0.0	20.1	7.3
	არაფინანსური აქტივების ზრდა	109.2	3.2	106.0	84.7	0.0	84.7	77.6
06 01	საზოგადოებრივი ჯანდაცვის პროგრამა	190.7	84.7	106.0	149.7	65.0	84.7	78.5
	ხარჯები	81.5	81.5	0.0	65.0	65.0	0.0	79.8
	სუბსიდიები	81.5	81.5	0.0	65.0	65.0	0.0	79.8
	სხვა სექტორებს	81.5	81.5	0.0	65.0	65.0	0.0	79.8
	არაფინანსური აქტივების ზრდა	109.2	3.2	106.0	84.7	0.0	84.7	77.6
06 01 01	ააიპ საზოგადოებრივი ჯანდაცვის სამტრედიის ცენტრი	84.7	84.7	0.0	65.0	65.0	0.0	76.7
	ხარჯები	81.5	81.5	0.0	65.0	65.0	0.0	79.8
	სუბსიდიები	81.5	81.5	0.0	65.0	65.0	0.0	79.8
	სხვა სექტორებს	81.5	81.5		65.0	65.0		79.8
	არაფინანსური აქტივების ზრდა	3.2	3.2		0.0			0.0
06 01 02	საზოგადოებრივი ჯანდაცვის სამტრედიის ცენტრის მშენებლობა- რეაბილიტაცია	106.0	0.0	106.0	84.7	0.0	84.7	79.9
	არაფინანსური აქტივების ზრდა	106.0		106.0	84.7		84.7	79.9
06 02	სოციალური პროგრამები	1,148.6	0.0	1,148.6	839.3	0.0	839.3	73.1
	ხარჯები	1,148.6	0.0	1,148.6	839.3	0.0	839.3	73.1
	საქონელი და მომსახურება	1.8	0.0	1.8	0.0	0.0	0.0	0.0
	სუბსიდიები	190.8	0.0	190.8	168.4	0.0	168.4	88.3
	სხვა სექტორებს	190.8	0.0	190.8	168.4	0.0	168.4	88.3
	სოციალური უზრუნველყოფა	679.5	0.0	679.5	650.8	0.0	650.8	95.8
	სხვა ხარჯები	276.5	0.0	276.5	20.1	0.0	20.1	7.3
	მიმდინარე ტრანსფერები, რომელიც სხვაგან არ არის კლასიფიცირებული	276.5	0.0	276.5	20.1	0.0	20.1	7.3
06 02 01	ააიპ "სახლი თანადგომა"	96.6	0.0	96.6	83.1	0.0	83.1	86.0

	ხარჯები	96.6	0.0	96.6	83.1	0.0	83.1	86.0
	სუბსიდიები	96.6	0.0	96.6	83.1	0.0	83.1	86.0
	სხვა სექტორებს	96.6	0.0	96.6	83.1		83.1	86.0
06 02 02	ააიპ სამტრედიის მუნიციპალიტეტის სათნოების სახლი	72.4	0.0	72.4	67.5	0.0	67.5	93.2
	ხარჯები	72.4	0.0	72.4	67.5	0.0	67.5	93.2
	სუბსიდიები	72.4	0.0	72.4	67.5	0.0	67.5	93.2
	სხვა სექტორებს	72.4	0.0	72.4	67.5		67.5	93.2
06 02 03	დედათა და ბავშვთა დახმარება	120.0	0.0	120.0	101.3	0.0	101.3	84.4
	ხარჯები	120.0	0.0	120.0	101.3	0.0	101.3	84.4
	სოციალური უზრუნველყოფა	120.0	0.0	120.0	101.3		101.3	84.4
06 02 04	სოციალურად დაუცველი მოსახლეობისათვის ერთჯერადი ფინანსური დახმარებები	581.6	0.0	581.6	567.3	0.0	567.3	97.5
	ხარჯები	581.6	0.0	581.6	567.3	0.0	567.3	97.5
	საქონელი და მომსახურება	1.8	0.0	1.8	0.0			0.0
	სუბსიდიები	21.8	0.0	21.8	17.8	0.0	17.8	81.7
	სხვა სექტორებს	21.8	0.0	21.8	17.8		17.8	81.7
	სოციალური უზრუნველყოფა	558.0	0.0	558.0	549.5		549.5	98.5
06 02 05	დაკრძალვის ხარჯი	1.5	0.0	1.5	0.0	0.0	0.0	0.0
	ხარჯები	1.5	0.0	1.5	0.0	0.0	0.0	0.0
	სოციალური უზრუნველყოფა	1.5	0.0	1.5	0.0	0.0		0.0
06 02 07	სამტრედიის მუნიციპალიტეტში რეგისტრირებული სახლდაზიანებული მოქალაქეების დახმარება	276.5	0.0	276.5	20.1	0.0	20.1	7.3
	ხარჯები	276.5	0.0	276.5	20.1	0.0	20.1	7.3
	სხვა ხარჯები	276.5	0.0	276.5	20.1	0.0	20.1	7.3
	კაპიტალური ტრანსფერები, რომელიც სხვაგან არ არის კლასიფიცირებული	276.5	0.0	276.5	20.1	0.0	20.1	7.3
06 03	სტიქიური მოვლენების შედეგად დაზარალებული მოსახლეობის დახმარებისთვის საჭირო სხვადასხვა ღონისძიებების განხორციელება	45.0	0.0	45.0	29.1	0.0	29.1	64.7
	ხარჯები	45.0	0.0	45.0	29.1	0.0	29.1	64.7
	საქონელი და მომსახურება	45.0		45.0	29.1		29.1	64.7