

## ი ნ ფ ო რ მ ც ი ა

### სამტრედიის მუნიციპალიტეტის 2025 წლის ბიუჯეტის 6 თვის შესრულების მიმოხილვის შესახებ

სამტრედიის მუნიციპალიტეტის 2025 წლის ბიუჯეტის 6 თვის შესრულების მიმოხილვა მომზადებულია მერიის სამსახურებიდან და სხვა საბიუჯეტო ორგანიზაციებიდან მოწოდებული ინფორმაციის და საქართველოს საბიუჯეტო კოდექსის გათვალისწინებით, რომელიც მოიცავს შემოსულობების, გადასახდელების, ნაშთის ცვლილებისა და მთლიანი სალდოს ფაქტობრივი მოცულობების შედარებას შესაბამისი პედიოდის გეგმურ მაჩვენებლებთან, ასევე, მოიცავს საქართველოს საბიუჯეტო კოდექსითა და „პროგრამული ბიუჯეტის შედგენის მეთოდოლოგიის დამტკიცების თაობაზე“ საქართველოს ფინანსთა მინისტრის 2011 წლის 8 ივლისის N385 ბრძანებით გათვალისწინებულ სხვა ინფორმაციას.

### სამტრედიის მუნიციპალიტეტის 2025 წლის ბიუჯეტის 6 თვის შესრულების მაჩვენებლები

(თანხა ათას ლარებში)

დასახელება	2025 წლის გეგმა			2025 წლის ფაქტი		
	სულ	მათ შორის		სულ	მათ შორის	
		სახელმწიფო ბიუჯეტიდან გამოყოფილი ტრანსფერები	საკუთარი შემოსავლები		სახელმწიფო ბიუჯეტიდან გამოყოფილი ტრანსფერები	საკუთარი შემოსავლები
<b>შემოსავლები</b>	<b>23,927.0</b>	8,334.1	15,592.9	<b>19,630.3</b>	5,649.2	13,981.1
გადასახადები	14,645.8	0.0	14,645.8	12,796.8	0.0	12,796.8
გრანტები	8,334.1	8,334.1	0.0	5,649.2	5,649.2	0.0
სხვა შემოსავლები	947.1	0.0	947.1	1,184.3	0.0	1,184.3
<b>ხარჯები</b>	<b>16,961.0</b>	955.7	16,005.3	<b>14,198.2</b>	867.4	13,330.8
შრომის ანაზღაურება	2,129.1	0.0	2,129.1	2,033.9	0.0	2,033.9
საქონელი და მომსახურება	2,149.9	520.8	1,629.1	1,758.5	462.7	1,295.8
პროცენტი	15.8	0.0	15.8	4.5	0.0	4.5
სუბსიდიები	8,168.5	151.2	8,017.3	7,070.1	135.7	6,934.4
გრანტები	4.5	0.0	4.5	1.0	0.0	1.0
სოციალური უზრუნველყოფა	1,459.8	0.0	1,459.8	1,365.6	0.0	1,365.6
სხვა ხარჯები	3,033.4	283.7	2,749.7	1,964.6	269.0	1,695.6
<b>საოპერაციო სალდო</b>	<b>6,966.0</b>	7,378.4	-412.4	<b>5,432.1</b>	4,781.8	650.3
<b>არაფინანსური აქტივების ცვლილება</b>	<b>13,744.4</b>	9,329.4	4,415.0	<b>6,881.5</b>	6,088.5	793.0
ზრდა (ა)	14,010.4	9,329.4	4,681.0	7,352.2	6,088.5	1,263.7
კლება (ა)	266.0	0.0	266.0	470.7	0.0	470.7
<b>მთლიანი სალდო</b>	<b>-6,778.4</b>	-1,951.0	-4,827.4	<b>-1,449.4</b>	-1,306.7	-142.7
<b>ფინანსური აქტივების ცვლილება</b>	<b>-6,813.5</b>	-1,951.0	-4,862.5	<b>-1,484.5</b>	-1,306.7	-177.8
ზრდა (ფ)	0.0	0.0	0.0	0.0	0.0	0.0
ვალუტა და დეპოზიტები	0.0			0.0		
კლება (ფ)	6,813.5	1,951.0	4,862.5	1,484.5	1,306.7	177.8

ვალუტა და დეპოზიტები	<b>6,813.5</b>	1,951.0	4,862.5	<b>1,484.5</b>	1,306.7	177.8
<b>ვალდებულებების ცვლილება</b>	<b>-35.1</b>	0.0	-35.1	<b>-35.1</b>	0.0	-35.1
კლება (ვ)	<b>35.1</b>	0.0	35.1	<b>35.1</b>	0.0	35.1
საშინაო	<b>35.1</b>	0.0	35.1	<b>35.1</b>	0.0	35.1
სესხები	<b>35.1</b>	0.0	35.1	<b>35.1</b>	0.0	35.1
<b>ბალანსი</b>	<b>0.0</b>	<b>0.0</b>	<b>0.0</b>	<b>0.0</b>	<b>0.0</b>	<b>0.0</b>

2025 წლის 1 იანვრისთვის სამტრედიის მუნიციპალიტეტის ანგარიშზე არსებულმა ნაშთმა 5 356.5 ათასი ლარი შეადგინა, მათ შორის სახელმწიფო ბიუჯეტიდან არსებული ნაშთი შეადგენს 1 951.0 ათას ლარს, ხოლო ადგილობრივი ბიუჯეტის ნაშთი - 3 405.5 ათას ლარს.

**ბიუჯეტის შემოსულობებისა და გადასახდელებისა შედარება შესაბამისი პერიოდის გეგმურ მაჩვენებლებთან**

*(თანხა ათას ლარებში)*

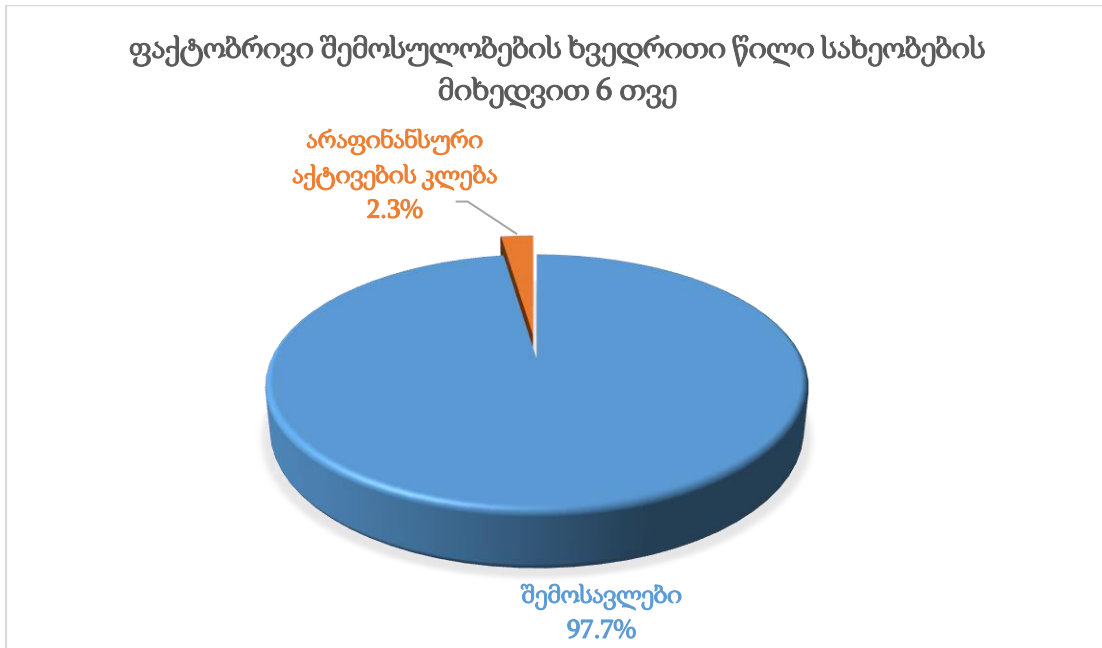
დასახელება	2025 წლის 6 თვის გეგმა			2025 წლის 6 თვის ფაქტი			შესრულების პროცენტი (%)
	სულ	მათ შორის		სულ	მათ შორის		
		სახელმწიფო ბიუჯეტის ფონდებიდან გამოყოფილი ტრანსფერები	საკუთარი შემოსავლები		სახელმწიფო ბიუჯეტის ფონდებიდან გამოყოფილი ტრანსფერები	საკუთარი შემოსავლები	
<b>შემოსულობები</b>	<b>24,193.0</b>	<b>8,334.1</b>	<b>15,858.9</b>	<b>20,101.0</b>	<b>5,649.2</b>	<b>14,451.8</b>	<b>83.1</b>
შემოსავლები	23,927.0	8,334.1	15,592.9	19,630.3	5,649.2	13,981.1	82.0
არაფინანსური აქტივების კლება	266.0	0.0	266.0	470.7	0.0	470.7	177.0
<b>გადასახდელები</b>	<b>31,006.5</b>	<b>10,285.1</b>	<b>20,721.4</b>	<b>21,585.5</b>	<b>6,955.9</b>	<b>14,629.6</b>	<b>69.6</b>
ხარჯები	16,961.0	955.7	16,005.3	14,198.2	867.4	13,330.8	83.7
არაფინანსური აქტივების ზრდა	14,010.4	9,329.4	4,681.0	7,352.2	6,088.5	1,263.7	52.5
ვალდებულებების კლება	0.0	0.0	0.0	0.0	0.0	0.0	
<b>ნაშთის ცვლილება</b>	<b>-6,813.5</b>	<b>-1,951.0</b>	<b>-4,862.5</b>	<b>-1,484.5</b>	<b>-1,306.7</b>	<b>-177.8</b>	

2025 წლის 6 თვეში ნაშთის ცვლილების სახით ბიუჯეტში ასახულ იქნა 6,813.5 ათასი ლარი, ხოლო ფულადი სახსრების გამოყენებამ შეადგინა 1,484.5 ათასი ლარი.

**ინფორმაცია სამტრედიის მუნიციპალიტეტის 2025 წლის ბიუჯეტის 6 თვის შემოსულობების შესრულების შესახებ**

სამტრედიის მუნიციპალიტეტის 2025 წლის ბიუჯეტის 6 თვის შემოსულობების (შემოსავლები, არაფინანსური აქტივები, ფინანსური აქტივები, ვალდებულებების ზრდა) გეგმა განისაზღვრა 24,193.0 ათასი ლარით, ფაქტიურმა შესრულებამ შეადგინა 20,101.0 ათასი ლარი, ანუ გეგმის 83.1%.

სახეობების მიხედვით შემოსულობების ხვედრითი წილი შემდეგნაირია:



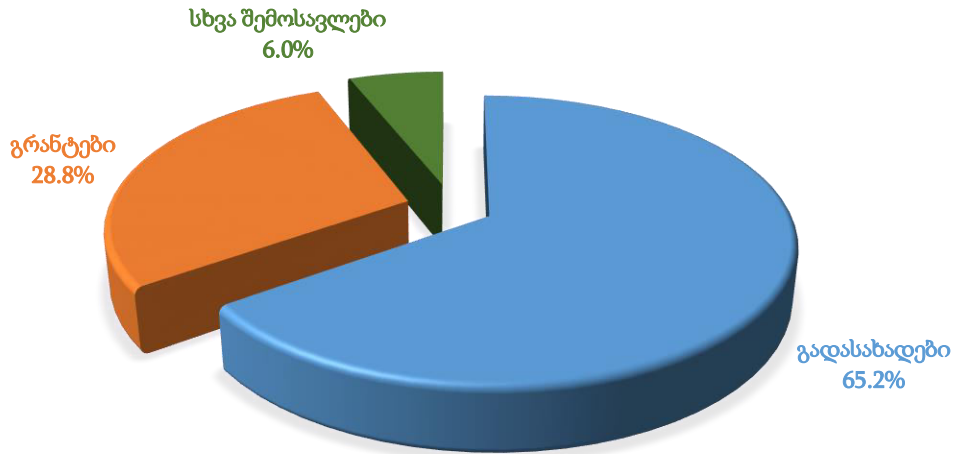
### შემოსავლები

სამტრედიის მუნიციპალიტეტის 2025 წლის ბიუჯეტით განსაზღვრული შემოსავლების გადასახადები, გრანტები, სხვა შემოსავლები) 6 თვის გეგმა 23,927.0 ათასი ლარი, ფაქტიურად 19,630.3 ათასი ლარით შესრულდა, რამაც გეგმის 82.0% და მთლიანი - შემოსულობების 97.7% შეადგინა.

(თანხა ათას ლარებში)

კოდი	დასახელება	2025 წლის გეგმა			2025 წლის ფაქტი			შესრულების %
		სულ	მათ შორის		სულ	მათ შორის		
			სახელმწიფო ბიუჯეტიდან გამოყოფილი ტრანსფერები	საკუთარი შემოსავლები		სახელმწიფო ბიუჯეტიდან გამოყოფილი ტრანსფერები	საკუთარი შემოსავლები	
	შემოსავლები	23,927.0	8,334.1	15,592.9	19,630.3	5,649.2	13,981.1	82.0
1.1	გადასახადები	14,645.8	0.0	14,645.8	12,796.8	0.0	12,796.8	87.4
1.3	გრანტები	8,334.1	8,334.1	0.0	5,649.2	5,649.2	0.0	67.8
1.4	სხვა შემოსავლები	947.1	0.0	947.1	1,184.3	0.0	1,184.3	125.0

შემოსავლების ხვედრითი წილი სახეობების მიხედვით 2025  
წლის 6 თვე



I . გადასახადები

(თანხა ათას ლარებში)

დასახელება	2025 წლის გეგმა			2025 წლის ფაქტი			შესრულების %
	სულ	მათ შორის		სულ	მათ შორის		
		სახელმწიფო ბიუჯეტიდან გამოყოფილი ტრანსფერები	საკუთარი შემოსავლები		სახელმწიფო ბიუჯეტიდან გამოყოფილი ტრანსფერები	საკუთარი შემოსავლები	
გადასახადები	14,645.8	0.0	14,645.8	12,796.8	0.0	12,796.8	87.4
ქონების გადასახადი	2,074.7	0.0	2,074.7	2,341.1	0.0	2,341.1	112.8
საქართველოს საწარმოთა ქონებაზე (გარდა მიწისა)	2,020.0	0.0	2,020.0	2,279.2		2,279.2	112.8
ფიზიკურ პირთა ქონებაზე (გარდა მიწისა)	2.0	0.0	2.0	2.5		2.5	125.0
სასოფლო-სამეურნეო დანიშნულების მიწაზე	40.5	0.0	40.5	37.3		37.3	92.1
არასასოფლო-სამეურნეო დანიშნულების მიწაზე	12.2	0.0	12.2	22.1		22.1	181.1
დამატებული ღირებულების გადასახადი	12,571.1	0.0	12,571.1	10,455.7		10,455.7	83.2

გადასახადების სახით ბიუჯეტში მთლიანობაში მოხილვებულია 12,796.8 ათასი ლარი, რაც მიმდინარე პერიოდის გეგმის 87.4%-ია და წინა წლის ანალოგიურ მაჩვენებელთან შედარებით (ფაქტი - 11,040.8 ათასი ლარი) მიმდინარე პერიოდში 1,756.0 ათასი ლარით მეტი შემოსავალია მიღებული.

- დამატებული ღირებულების გადასახადიდან მიღებულია 10,455.7 ათასი ლარი, რაც საანგარიშო პერიოდის გეგმის 83.2%-ს შეადგენს და წინა წლის ანალოგიურ მაჩვენებელთან შედარებით (ფაქტი - 9,217.7 ათასი ლარი) 1,238.0 ათასი ლარით მეტი შემოსავალია მიღებული.
- ქონების გადასახადიდან საანგარიშო პერიოდში მიღებულია 2,341.1 ათასი ლარი, რაც საანგარიშო პერიოდის გეგმის 112.8%-ს შეადგენს, ხოლო წინა წლის ანალოგიურ მაჩვენებელთან შედარებით 518.0 ათასი ლარით მეტი შემოსავალია მიღებული.

## II. გრანტები

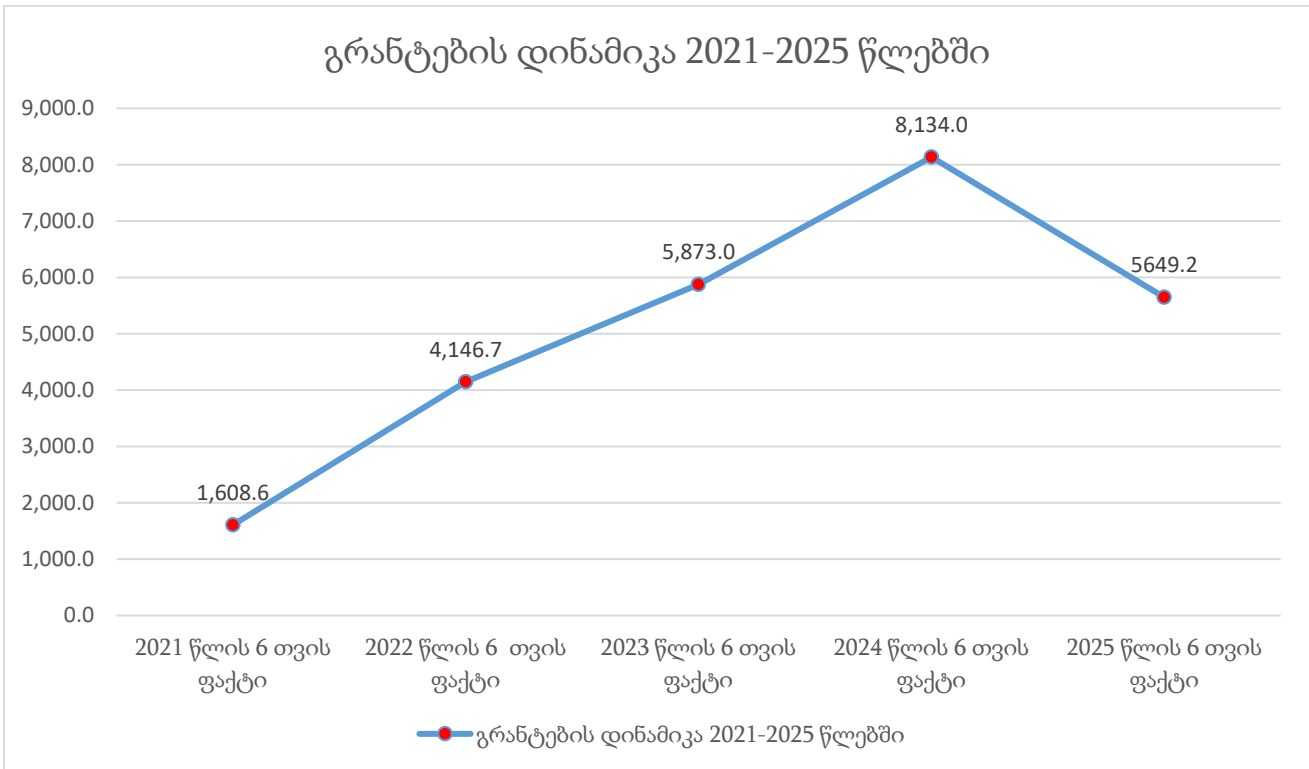
(თანხა ათას ლარებში)

დასახელება	2025 წლის გეგმა			2025 წლის ფაქტი			შესრულების %
	სულ	მათ შორის		სულ	მათ შორის		
		სახელმწიფო ბიუჯეტიდან გამოყოფილი ტრანსფერები	საკუთარი შემოსავლები		სახელმწიფო ბიუჯეტიდან გამოყოფილი ტრანსფერები	საკუთარი შემოსავლები	
გრანტები	8,334.1	8,334.1	0.0	5,649.2	5,649.2	0.0	67.8
სხვა სახელმწიფო ერთეულებიდან მიღებული გრანტები	8,334.1	8,334.1	0.0	5,649.2	5,649.2	0.0	67.8
მიმდინარე	588.8	588.8	0.0	560.8	560.8	0.0	95.2
გრანტები ცენტრალური ბიუჯეტიდან	588.8	588.8	0.0	560.8	560.8	0.0	95.2
გრანტები სახელმწიფო ბიუჯეტიდან	588.8	588.8	0.0	560.8	560.8	0.0	95.2
მიზნობრივი ტრანსფერი	588.8	588.8		560.8	560.8	0.0	95.2
კაპიტალური	7,745.3	7,745.3	0.0	5,088.4	5,088.4	0.0	65.7
გრანტები ცენტრალური ბიუჯეტიდან	7,745.3	7,745.3	0.0	5,088.4	5,088.4	0.0	65.7
გრანტები სახელმწიფო ბიუჯეტიდან	7,745.3	7,745.3	0.0	5,088.4	5,088.4	0.0	65.7
სპეციალური ტრანსფერი	600.0	600.0		231.4	231.4		38.6
კაპიტალური ტრანსფერი	7,145.3	7,145.3		4,857.0	4,857.0		68.0

საანგარიშო პერიოდში გრანტების სახით ჩარიცხულია 5,649.2 ათასი ლარი, მათ შორის:

- მიზნობრივი ტრანსფერი დელეგირებული უფლებამოსილების განსახორციელებლად ჩარიცხულია - 560.8 ათასი ლარი;
- კაპიტალური ტრანსფერი - 4,857.0 ათასი ლარი (საქართველოს რეგიონებში განსახორციელებელი პროექტები);
- სპეციალური ტრანსფერი - 231.4 ათასი ლარი

(თანხა ათას ლარებში)



### III . სხვა შემოსავლები

(თანხა ათას ლარებში)

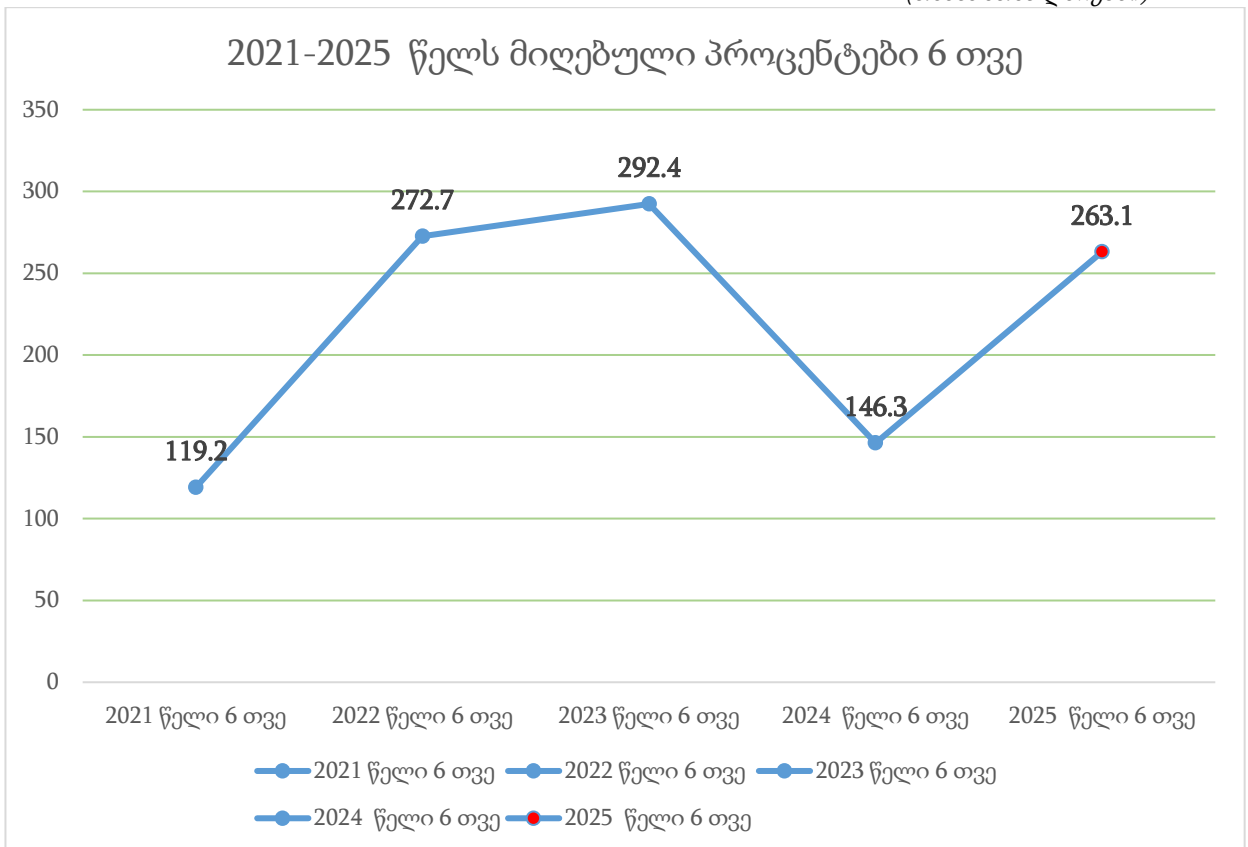
დასახელება	2025 წლის გეგმა			2025 წლის ფაქტი			შესრულების %
	სულ	მათ შორის		სულ	მათ შორის		
		სახელმწიფო ბიუჯეტიდან გამოყოფილი ტრანსფერები	საკუთარი შემოსავლები		სახელმწიფო ბიუჯეტიდან გამოყოფილი ტრანსფერები	საკუთარი შემოსავლები	
სხვა შემოსავლები	947.1	0.0	947.1	1,184.3	0.0	1,184.3	125.0
პროცენტები	284.1	0.0	284.1	263.1		263.1	92.6
რენტა	225.0	0.0	225.0	405.2		405.2	180.1

საქონლისა და მომსახურების რეალიზაცია	133.0	0.0	133.0	142.0	0.0	142.0	106.8
ადმინისტრაციული მოსაკრებლები და გადასახდელები	123.0	0.0	123.0	127.8	0.0	127.8	103.9
სანებართვო მოსაკრებელი	20.0	0.0	20.0	20.3		20.3	101.5
ადგილობრივი მოსაკრებელი დასახლებული ტერიტორიის დასუფთავებისათვის	103.0	0.0	103.0	107.5		107.5	104.4
არასაბაზრო წესით გაყიდული საქონელი და მომსახურება	10.0	0.0	10.0	14.2		14.2	142.0
სანქციები (ჯარიმები და საურავები)	245.0		245.0	204.6		204.6	83.5
ტრანსფერები რომელიც სხვაგან არ არის კლასიფიცირებული	60.0	0.0	60.0	169.4		169.4	282.3

საანგარიშო პერიოდში სხვა შემოსავლებისათვის განსაზღვრული 947.1 ათასი ლარის ფაქტიურმა შესრულებამ 1,184.3 ათასი ლარი შეადგინა, რაც გეგმის 125.0%-ი და წინა წლის ანალოგიურ მაჩვენებელთან (ფაქტი - 946.3 ათასი ლარი) შედარებით 0.8 ათასი ლარით მეტი შემოსავალია მიღებული. მათ შორის:

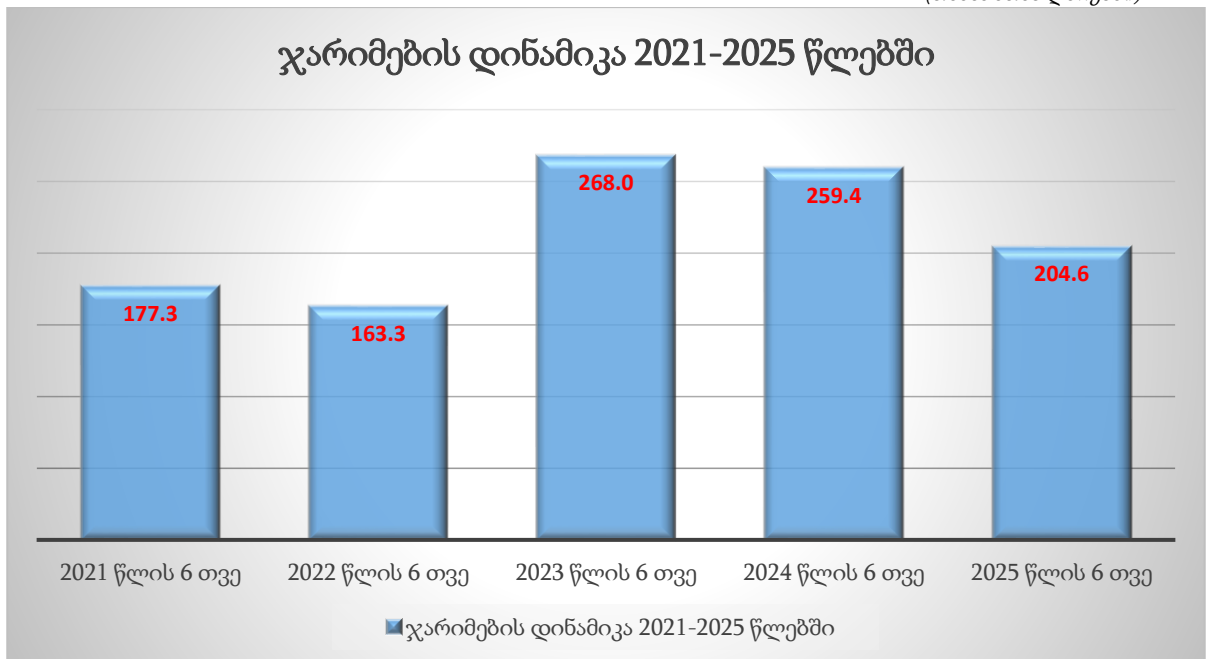
- პროცენტების სახით საანგარიშო პერიოდში მიღებულია 263.1 ათასი ლარი, რაც წინა წლის ანალოგიურ მაჩვენებელთან (ფაქტი - 146.3 ათასი ლარი) შედარებით 116.8 ათასი ლარით მეტია.

(თანხა ათას ლარებში)



- რენტის სახით მობილიზებულია 405.2 ათასი ლარი, მათ შორის: ბუნებრივი რესურსებით სარგებლობისათვის მოსაკრებლიდან - 372.2 ათასი ლარი, მიწის იჯარიდან და მართვაში (უზურფრუქტი, ქირავნობა და სხვა) გადაცემიდან - 33.0 ათასი ლარი.
- ადმინისტრაციული მოსაკრებლებიდან და გადასახდელებიდან მიღებულია 127.8 ათასი ლარი, რაც გეგმის (123.0 ათასი ლარი) 103.9%-ია. მათ შორის:
  - ✓ სანებართვო მოსაკრებელი მიღებულია 20.3 ათასი ლარი, რაც გეგმის (20.0 ათასი ლარი) 101.5%-ს შეადგენს.
  - ✓ დასახლებული ტერიტორიის დასუფთავებისათვის ადგილობრივი მოსაკრებლიდან საანგარიშო პერიოდში მიღებულია 107.5 ათასი ლარი, რაც გეგმის 104.4%-ს შეადგენს, ხოლო წინა წლის ანალოგიურ მაჩვენებელთან შედარებით (ფაქტი - 113.3 ათასი ლარი) 5.8 ათასი ლარით ნაკლებია.
  - ✓ არასაბაზრო წესით გაყიდული საქონელი და მომსახურებიდან მიღებულია 14.2 ათასი ლარი, რაც გეგმის (10.0 ათასი ლარი) 142.0%-ია.
  - ✓ სანქციებიდან (ჯარიმები და საურავები) მიღებულმა შემოსავალმა მთლიანობაში 204.6 ათასი ლარი შეადგინა, რაც გეგმის (6 თვის გეგმა - 245.0 ათასი ლარი) 83.5%-ია და წინა წლის ანალოგიურ მაჩვენებელთან შედარებით (2024 წლის ფაქტი 6 თვე - 259.4 ათასი ლარი) 14.4 ათასი ლარით ნაკლებია.

(თანხა ათას ლარებში)



- ✓ ტრანსფერები რომელიც სხვაგან არ არის კლასიფიცირებული შემოსავლებიდან საანგარიშო პერიოდში მიღებულია 169.4 ათასი ლარი, რაც წინა წლის ანალოგიურ მაჩვენებელს (2024 წლის 6 თვის ფაქტი - 36.6 ათასი ლარი) 132.8 ათასი ლარით აღემატება.

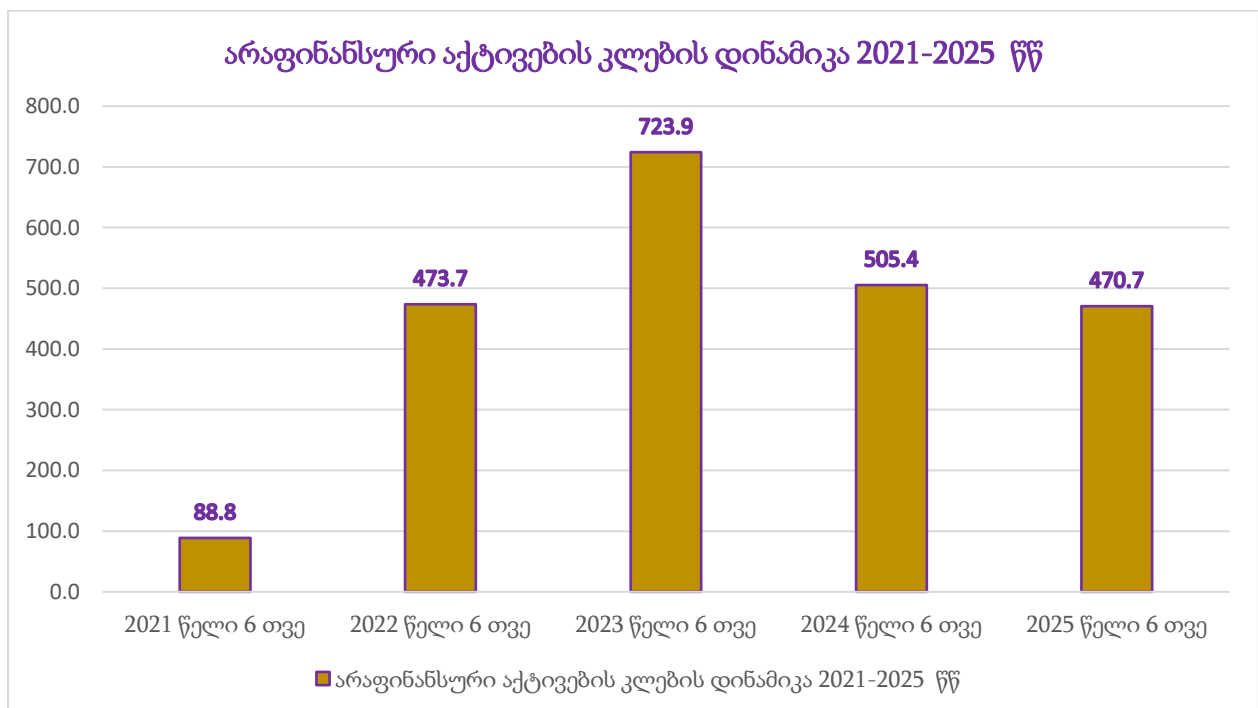
#### IV . არაფინანსური აქტივების კლება

არაფინანსური აქტივების კლებიდან მიმდინარე პერიოდში ჩარიცხულია 470.7 ათასი ლარის შემოსავალი. მათ შორის: ძირითადი აქტივების გაყიდვიდან მიღებულია 199.8 ათასი ლარი (არასაცხოვრებელი შენობები) და არაწარმოებული აქტივების (მიწა) გაყიდვიდან - 270.9 ათასი ლარი.

(თანხა ათას ლარებში)

დასახელება	2025 წლის გეგმა			2025 წლის ფაქტი			შესრულების %
	სულ	მათ შორის		სულ	მათ შორის		
		სახელმწიფო ბიუჯეტიდან გამოყოფილი ტრანსფერები	საკუთარი შემოსავლები		სახელმწიფო ბიუჯეტიდან გამოყოფილი ტრანსფერები	საკუთარი შემოსავლები	
არაფინანსური აქტივების კლება	266.0	0.0	266.0	470.7	0.0	470.7	177.0
ძირითადი აქტივები	123.0	0.0	123.0	199.8	0.0	199.8	162.4
არაწარმოებული აქტივები	143.0	0.0	143.0	270.9	0.0	270.9	189.4

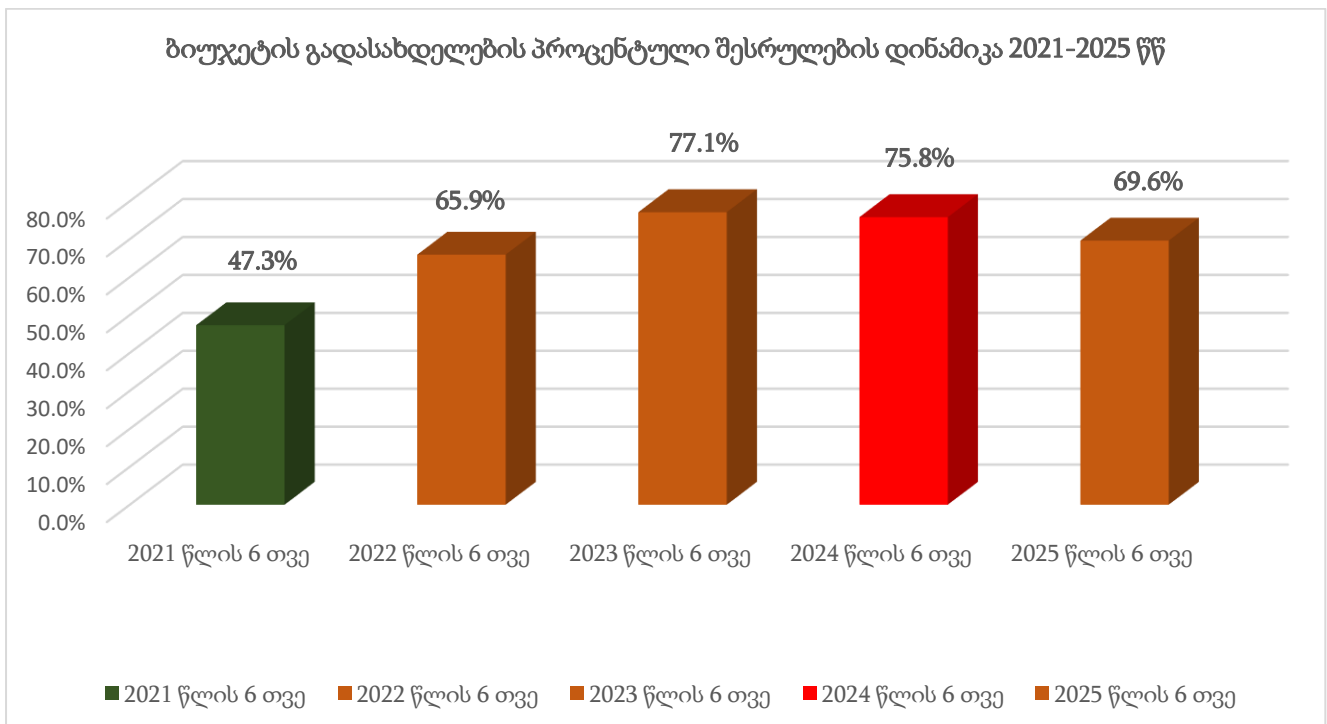
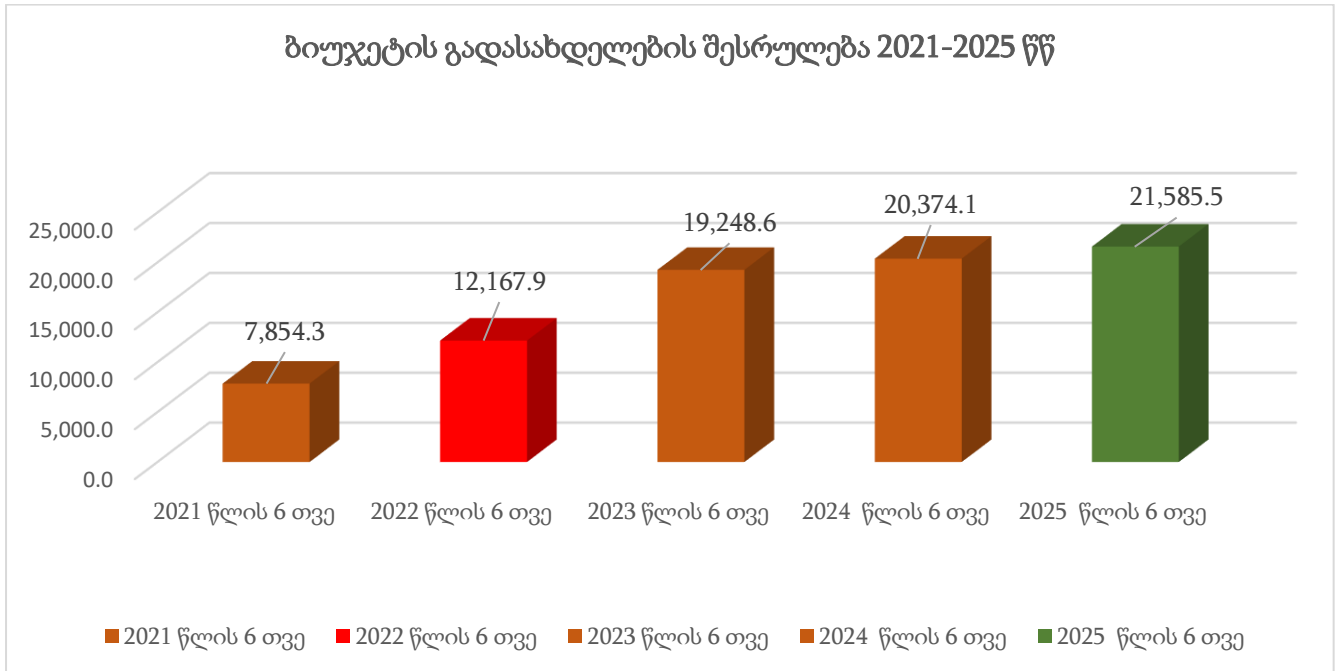
(თანხა ათას ლარებში)

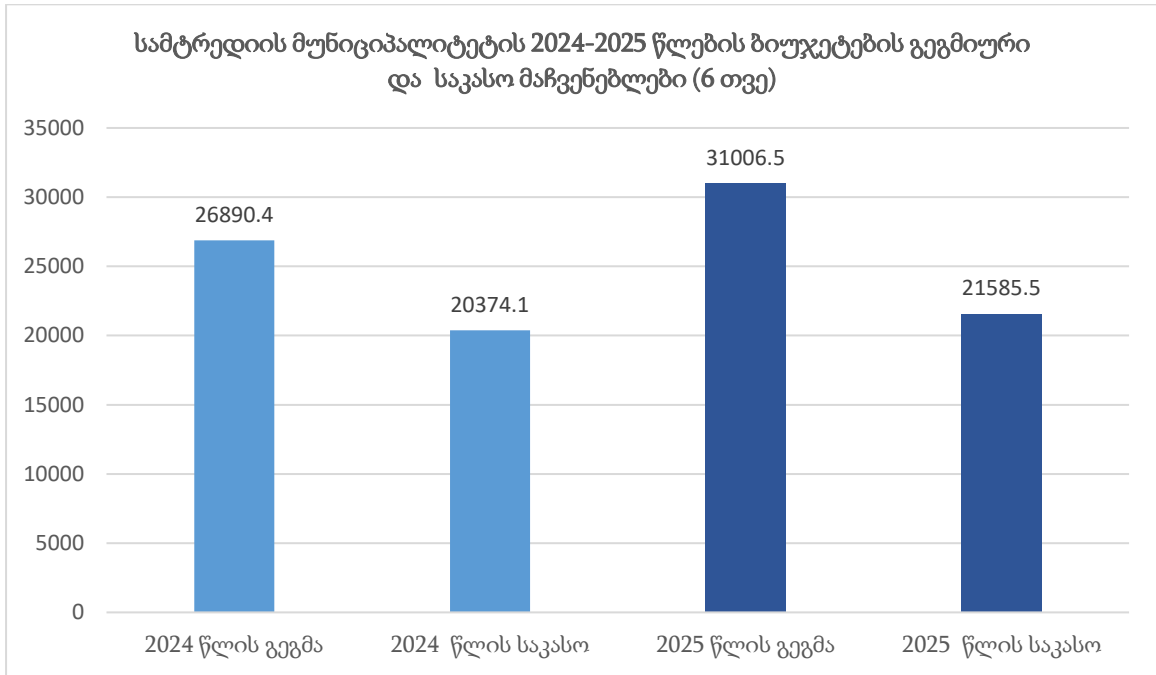


## ინფორმაცია სამტრედიის მუნიციპალიტეტის 2025 წლის ბიუჯეტის გადასახდელების შესრულების შესახებ

2025 წლის 6 თვეში გადასახდელების შესრულების 69.6%-იანი მაჩვენებელი დაფიქსირდა, რაც 2024 წლის ანალოგიურ მაჩვენებელთან შედარებით 6.2%-ით ნაკლებია, ხოლო თანხობრივ კრილში (2024 წლის 6 თვესთან - 20,374.1 ათასი ლარი შედარებით) დახარჯულია 1,211.4 ათასი ლარით მეტი და შეადგენს 21,585.5 ათას ლარს.

(თანხა ათას ლარებში)

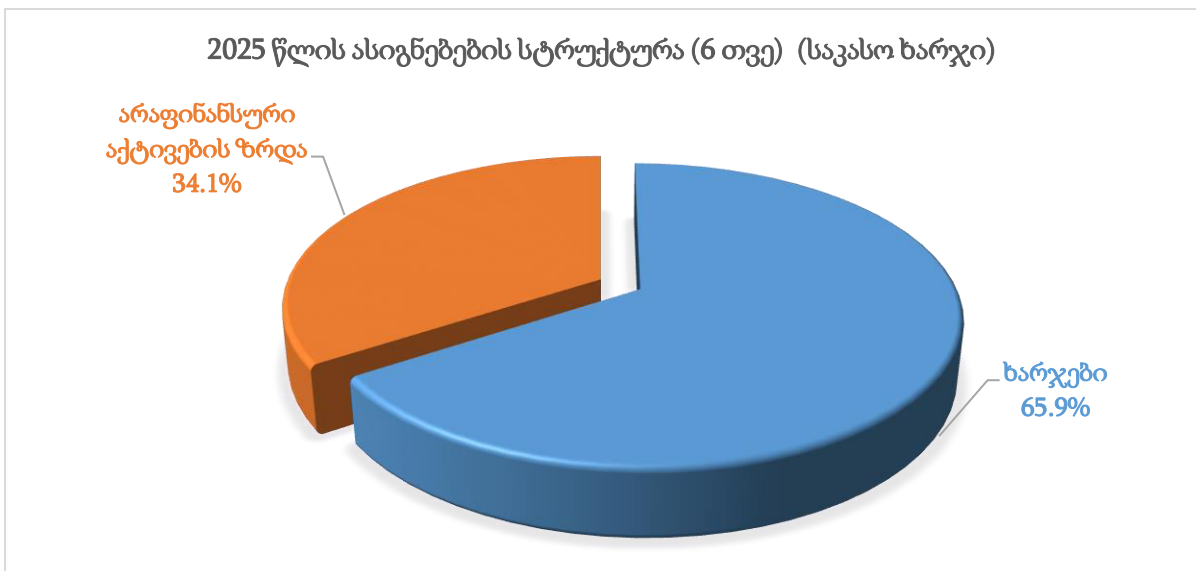




### 2025 წლის გადასახდებები

გადასახდებების საანგარიშო პერიოდის დაზუსტებულმა გეგმამ 6 თვეში შეადგინა 31,006.5 ათასი ლარი, ხოლო გაწეულმა საკასო ხარჯმა შეადგინა 21,585.5 ათასი ლარი, რაც გეგმიური მაჩვენებლის 69.6%-ია. მათ შორის:

- ხარჯების დაზუსტებულმა გეგმამ შეადგინა 16,961.0 ათასი ლარი, გაწეულმა საკასო ხარჯმა - 14,198.2 ათასი ლარი, რაც გეგმიური მაჩვენებლის 83.7%-ი და მთლიანი გადასახდებების საკასო შესრულების 65.9%-ია.
- არაფინანსური აქტივების ზრდის დაზუსტებულმა გეგმამ შეადგინა 14,010.4 ათასი ლარი, გაწეულმა საკასო ხარჯმა - 7,352.2 ათასი ლარი, რაც გეგმიური მაჩვენებლის 52.5%-ი და მთლიანი გადასახდებების საკასო შესრულების 34.1%-ია.



სამტრედიის მუნიციპალიტეტის ბიუჯეტის ხარჯები ეკონომიკური კლასიფიკაციის მიხედვით

(ათას ათას ლარებში)

სამტრედიის მუნიციპალიტეტი	2025 წლის გეგმა			2025 წლის ფაქტი			შესრულების %
	სულ	მათ შორის		სულ	მათ შორის		
		სახელმწიფო ბიუჯეტიდან გამოყოფილი ტრანსფერები	საკუთარი შემოსავლები		სახელმწიფო ბიუჯეტიდან გამოყოფილი ტრანსფერები	საკუთარი შემოსავლები	
ხარჯები	16,961.0	955.7	16,005.3	14,198.2	867.4	13,330.8	83.7
შრომის ანაზღაურება	2,129.1	0.0	2,129.1	2,033.9	0.0	2,033.9	95.5
საქონელი და მომსახურება	2,149.9	520.8	1,629.1	1,758.5	462.7	1,295.8	81.8
პროცენტი	15.8	0.0	15.8	4.5	0.0	4.5	28.5
სუბსიდიები	8,168.5	151.2	8,017.3	7,070.1	135.7	6,934.4	86.6
გრანტები	4.5	0.0	4.5	1.0	0.0	1.0	22.2
სოციალური უზრუნველყოფა	1,459.8	0.0	1,459.8	1,365.6	0.0	1,365.6	93.5
სხვა ხარჯები	3,033.4	283.7	2,749.7	1,964.6	269.0	1,695.6	64.8

„შრომის ანაზღაურების“ მუხლით საანგარიშო პერიოდში გეგმა განისაზღვრა 2,129.1 ათასი ლარის ოდენობით. საკასო შესრულებამ კი შეადგინა 2,033.9 ათასი ლარი, რაც გეგმიური მაჩვენებლის 95.5%-ს შეადგენს, ხოლო ბიუჯეტიდან გაწეული მთლიანი „ხარჯების“ საკასო შესრულების 14.32%-ია.

„საქონელი და მომსახურების“ მუხლით საანგარიშო პერიოდში გეგმა განისაზღვრა 2,149.9 ათასი ლარის ოდენობით. საკასო შესრულებამ კი შეადგინა 1,758.5 ათასი ლარი, რაც გეგმის 81.8%-ს შეადგენს, ხოლო ბიუჯეტიდან გაწეული მთლიანი „ხარჯების“ საკასო შესრულების 12.39%-ია.

„პროცენტის“ მუხლით საანგარიშო პერიოდში გეგმა განისაზღვრა 15.8 ათასი ლარის ოდენობით, საკასო შესრულებამ კი 4.5 ათასი ლარი შეადგინა, რაც გეგმის 28.5%-ს შეადგენს, ხოლო ბიუჯეტიდან გაწეული მთლიანი „ხარჯების“ საკასო შესრულების 0.03%-ია.

„სუბსიდიების“ მუხლით საანგარიშო პერიოდში გეგმა განისაზღვრა 8,168.5 ათასი ლარით. საკასო შესრულებამ შეადგინა 7,070.1 ათასი ლარი, რაც გეგმის 86.6%-ს, ხოლო ბიუჯეტიდან გაწეული მთლიანი „ხარჯების“ საკასო შესრულების 49.80%-ს შეადგენს.

„სუბსიდიების“ მუხლიდან ძირითადად დაფინანსებული იქნა ისეთი მნიშვნელოვანი ღონისძიებები, როგორცაა:

- ა(ა)იპ სამტრედიის მუნიციპალიტეტის კომუნალური გაერთიანება;
- ა(ა)იპ სამტრედიის მუნიციპალიტეტის გამწვანებისა და კეთილმოწყობის გაერთიანება;
- ააიპ სამტრედიის მუნიციპალიტეტის სკოლამდელი აღზრდის დაწესებულებათა (ბაღები და ბაგა-ბაღები) გაერთიანება;
- ააიპ სამტრედიის მუნიციპალიტეტის მოსწავლე-ახალგაზრდობის სახლი;

- ააიპ სამტრედიის მუნიციპალიტეტის საცხენოსნო სპორტული კლუბი;
- ააიპ სამტრედიის მუნიციპალიტეტის კომპლექსური სპორტული სკოლა;
- ააიპ საფრენბურთო კლუბი "ჯიკო";
- ააიპ სამტრედიის მუნიციპალიტეტის ხელბურთელთა კლუბი "სამტრედია";
- შ.პ.ს "სპორტული კომპლექსი სამტრედია";
- ა(ა)იპ რაგბის კლუბი ფენიქსი;
- ააიპ სამტრედიის მუნიციპალიტეტის საჭიდაო კლუბი "ფალავანი";
- ააიპ სამტრედიის მუნიციპალიტეტის დ.შანიძის სახ. N1 სახელოვნებო სკოლა;
- ააიპ სამტრედიის მუნიციპალიტეტის N2 სამუსიკო სკოლა;
- ააიპ სამტრედიის მუნიციპალიტეტის სოფ.ტოლების სამუსიკო სკოლა;
- ააიპ სამტრედიის მუნიციპალიტეტის გომის თემის სამუსიკო სკოლა;
- ააიპ სამტრედიის მუნიციპალიტეტის სოფ.დიდი ჯიხაიშის სახელოვნებო სკოლა;
- ააიპ სამტრედიის მუნიციპალიტეტის დაბა კულაშის სამუსიკო სკოლა;
- ააიპ სამტრედიის მუნიციპალიტეტის სამხატვრო სკოლა-გალერეა;
- ააიპ სამტრედიის მუნიციპალიტეტის ეროსი მანჯგალაძის სახელობის კულტურის ცენტრი;
- ა(ა)იპ სამტრედიის მუნიციპალიტეტის საბიბლიოთეკო გაერთიანება;
- შპს "სამტრედიის მაცნე";
- ააიპ სამტრედიის მუნიციპალიტეტის საინფორმაციო ცენტრი;
- ხონი-სამტრედიის ეპარქიის დაფინანსება;
- ააიპ საზოგადოებრივი ჯანდაცვის სამტრედიის ცენტრი;
- ააიპ "სახლი თანადგომა";
- ააიპ სამტრედიის მუნიციპალიტეტის სათნოების სახლი.

**„გრანტების“** მუხლით საანგარიშო პერიოდში გეგმა განისაზღვრა 4.5 ათასი ლარით, ხოლო საკასო შესრულებამ შეადგინა 1.0 ათასი ლარი, რაც გეგმის 22.2%-ს, ხოლო ბიუჯეტიდან გაწეული მთლიანი „ხარჯების“ საკასო შესრულების 0.01%-ს შეადგენს.

**„სოციალური უზრუნველყოფის“** მუხლით საანგარიშო პერიოდში გეგმა განისაზღვრა 1,459.8 ათასი ლარით, ხოლო საკასო შესრულებამ შეადგინა 1,365.6 ათასი ლარი, რაც გეგმის 93.5%-ს, ხოლო ბიუჯეტიდან გაწეული მთლიანი „ხარჯების“ საკასო შესრულების 9.62%-ს შეადგენს.

„სოციალური უზრუნველყოფის“ მუხლიდან ძირითადად დაფინანსებული იქნა ისეთი მნიშვნელოვანი ღონისძიებები, როგორცაა: დედათა და ბავშვთა დახმარება; სოციალურად დაუცველი მოსახლეობისათვის ერთჯერადი ფინანსური დახმარებები; დაკრძალვის ხარჯი.

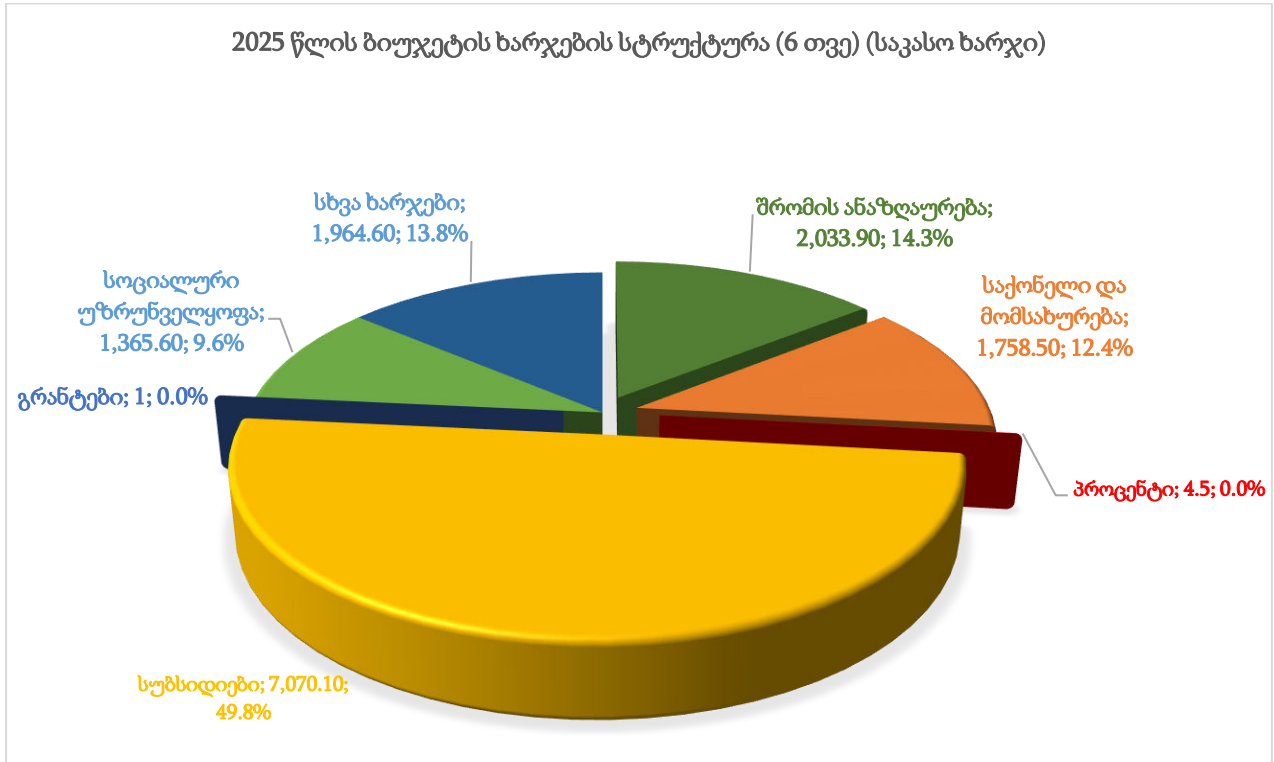
**„სხვა ხარჯების“** მუხლით საანგარიშო პერიოდში გეგმა განისაზღვრა 3,033.4 ათასი ლარით, ხოლო საკასო შესრულებამ შეადგინა 1,964.6 ათასი ლარი, რაც გეგმის 64.8%-ს, ხოლო ბიუჯეტიდან გაწეული მთლიანი „ხარჯების“ საკასო შესრულების 13.83%-ს შეადგენს.

„სხვა ხარჯების“ მუხლიდან ძირითადად დაფინანსებულია ისეთი მნიშვნელოვანი ღონისძიებები, როგორცაა:

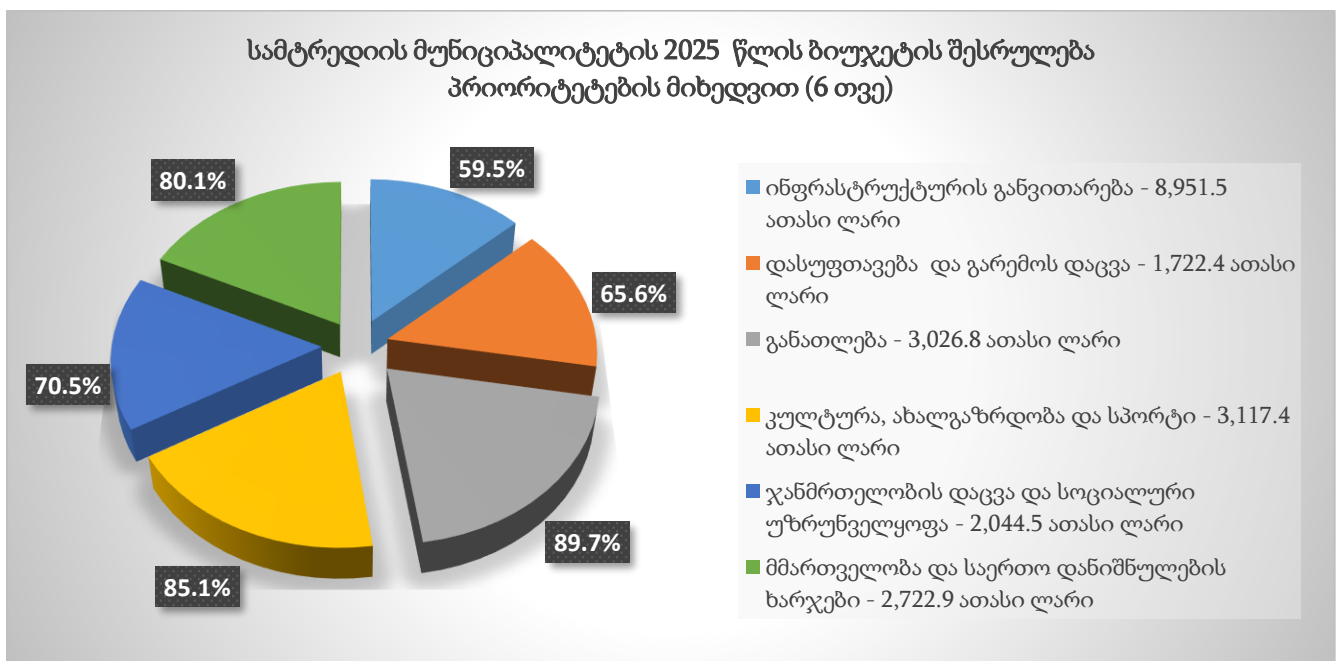
- ბინათმშენებლობა (ბინათმესაკუთრეთა ამხანაგობების განვითარების ხელშეწყობი ღონისძიებები);

- სპორტის, ახალგაზრდული ორგანიზაციების, კულტურის, მეგლთა დაცვისა და ტურიზმის ღონისძიებების სხვადასხვა სახეობის მწვრთნელთა და წარმატებული მოსწავლეების წახალისების ღონისძიებები და სხვა.

(თანხა ათას ლარებში)



სამტრედიის მუნიციპალიტეტის 2025 წლის ბიუჯეტის შესრულება პრიორიტეტების მიხედვით  
 სამტრედიის მუნიციპალიტეტის 2025 წლის ბიუჯეტით საანგარიშო პერიოდში დაფინანსებულია პრიორიტეტები:



**1. ინფრასტრუქტურის განვითარება (პროგრამული კოდი 02 00)**

ინფრასტრუქტურის განვითარება საანგარიშო პერიოდში სულ დაფინანსდა 8,951.5 ათასი ლარით, რაც გეგმის 59.5 პროცენტია. თანხები გადანაწილდა შემდეგი მიმართულებით:

*(თანხა ათას ლარებში)*

ორგანიზაციული კოდი	სამტრედიის მუნიციპალიტეტი	2025 წლის გეგმა			2025 წლის ფაქტი			შესრულების %
		სულ	მათ შორის		სულ	მათ შორის		
			სახელმწიფო ბიუჯეტიდან გამოყოფილი ტრანსფერები	საკუთარი შემოსავლები		სახელმწიფო ბიუჯეტიდან გამოყოფილი ტრანსფერები	საკუთარი შემოსავლები	
<b>02 00</b>	ინფრასტრუქტურის განვითარება	<b>15,041.4</b>	9,438.2	5,603.2	<b>8,951.5</b>	6,169.5	2,782.0	<b>59.5</b>
<b>02 01</b>	გზების, ხიდების, ბოგიერების და ინფრასტრუქტურის სხვა ღონისძიებების დაფინანსება	<b>8,971.3</b>	6,801.1	2,170.2	<b>6,176.1</b>	5,465.4	710.7	<b>68.8</b>
<b>02 02</b>	კომუნალური ინფრასტრუქტურის მშენებლობა-რეაბილიტაცია და ექსპლოატაცია	<b>3,039.1</b>	283.7	2,755.4	<b>2,164.5</b>	269.0	1,895.5	<b>71.2</b>
<b>02 02 01</b>	ბინათმშენებლობა	<b>2,285.6</b>	283.7	2,001.9	<b>1,786.3</b>	269.0	1,517.3	<b>78.2</b>
<b>02 02 02</b>	წყლის სისტემის რეაბილიტაცია და ექსპლოატაცია	<b>30.5</b>	0.0	30.5	<b>6.4</b>	0.0	6.4	<b>21.0</b>
<b>02 02 03</b>	გარე განათების რეაბილიტაცია და ექსპლოატაცია	<b>723.0</b>	0.0	723.0	<b>371.8</b>	0.0	371.8	<b>51.4</b>
<b>02 03</b>	მუნიციპალიტეტის კეთილმოწყობის ღონისძიებები	<b>2,117.0</b>	1,554.9	562.1	<b>444.5</b>	377.5	67.0	<b>21.0</b>
<b>02 03 01</b>	საკადასტრო რუკების მომზადება და საპროექტო-სახაჯთადრიცხვო დოკუმენტაციის მომზადება	<b>7.0</b>	0.0	7.0	<b>3.4</b>	0.0	3.4	<b>48.6</b>
<b>02 03 03</b>	სკვერების მოწყობა და კეთილმოწყობის სხვა ღონისძიებები	<b>2,110.0</b>	1,554.9	555.1	<b>441.1</b>	377.5	63.6	<b>20.9</b>
<b>02 04</b>	სოფლის მხარდაჭერის პროგრამის ფარგლებში განსახორციელებელი პროექტები	<b>801.4</b>	798.5	2.9	<b>59.0</b>	57.6	1.4	<b>7.4</b>
<b>02 05</b>	სოფლის მეურნეობის განვითარება	<b>112.6</b>	0.0	112.6	<b>107.4</b>	0.0	107.4	<b>95.4</b>

**2. დასუფთავება და გარემოს დაცვა (პროგრამული კოდი 03 00)**

დასუფთავება და გარემოს დაცვა საანგარიშო პერიოდში სულ დაფინანსდა 1,722.4 ათასი ლარით, რაც გეგმის 65.6 პროცენტია. თანხები გადანაწილდა შემდეგი მიმართულებით:

(თანხა ათას ლარებში)

ორგანიზაციული კოდი	სამტრედიის მუნიციპალიტეტი	2025 წლის გეგმა			2025 წლის ფაქტი			შესრულების %
		სულ	მათ შორის		სულ	მათ შორის		
			სახელმწიფო ბიუჯეტიდან გამოყოფილი ტრანსფერები	საკუთარი შემოსავლები		სახელმწიფო ბიუჯეტიდან გამოყოფილი ტრანსფერები	საკუთარი შემოსავლები	
<b>03 00</b>	დასუფთავება და გარემოს დაცვა	<b>2,626.4</b>	0.0	2,626.4	<b>1,722.4</b>	0.0	1,722.4	<b>65.6</b>
<b>03 01</b>	ა(ა)იპ სამტრედიის მუნიციპალიტეტის კომუნალური გაერთიანება	<b>1,960.4</b>	0.0	1,960.4	<b>1,221.3</b>	0.0	1,221.3	<b>62.3</b>
<b>03 02</b>	ა(ა)იპ სამტრედიის მუნიციპალიტეტის გამწვანებისა და კეთილმოწყობის გაერთიანება	<b>466.8</b>	0.0	466.8	<b>449.9</b>	0.0	449.9	<b>96.4</b>
<b>03 03</b>	დასუფთავება	<b>51.2</b>	0.0	51.2	<b>51.2</b>	0.0	51.2	<b>100.0</b>
<b>03 04</b>	კომუნალური, კეთილმოწყობითი და სხვა სამსახურების სატრანსპორტო საშუალებების საქმიანი ეზოს მშენებლობა-რეაბილიტაცია და ექსპლოატაცია	<b>148.0</b>	0.0	148.0	<b>0.0</b>	0.0	0.0	<b>0.0</b>

**3. განათლება (პროგრამული კოდი - 04 00)**

განათლება საანგარიშო პერიოდში სულ დაფინანსდა 3,026.8 ათასი ლარით, რაც გეგმის 89.7 პროცენტია. თანხები გადანაწილდა შემდეგი მიმართულებით:

(თანხა ათას ლარებში)

ორგანიზაციული კოდი	სამტრედიის მუნიციპალიტეტი	2025 წლის გეგმა			2025 წლის ფაქტი			შესრულების %
		სულ	მათ შორის		სულ	მათ შორის		
			სახელმწიფო ბიუჯეტიდან გამოყოფილი ტრანსფერები	საკუთარი შემოსავლები		სახელმწიფო ბიუჯეტიდან გამოყოფილი ტრანსფერები	საკუთარი შემოსავლები	
<b>04 00</b>	განათლება	<b>3,376.0</b>	490.5	2,885.5	<b>3,026.8</b>	450.2	2,576.6	<b>89.7</b>

<b>04 01</b>	აიპ სამტრედიის მუნიციპალიტეტის სკოლამდელი აღზრდის დაწესებულებათა (ბაღები და ბაგა-ბაღები) გაერთიანება	<b>2,576.5</b>	0.0	2,576.5	<b>2,387.1</b>	0.0	2,387.1	<b>92.6</b>
<b>04 02</b>	ზოგადი განათლების ხელშეწყობა (სამშენებლო და სარეაბილიტაციო სამუშაოების განხორციელება)	<b>456.0</b>	456.0	0.0	<b>427.5</b>	427.5	0.0	<b>93.8</b>
<b>04 03</b>	აიპ სამტრედიის მუნიციპალიტეტის მოსწავლე-ახალგაზრდობის სახლი	<b>218.2</b>	0.0	218.2	<b>189.1</b>	0.0	189.1	<b>86.7</b>
<b>04 04</b>	სამტრედიის მუნიციპალიტეტის სკოლამდელი აღზრდის დაწესებულებათა ( ბაღები და ბაგა-ბაღები) მშენებლობა	<b>125.3</b>	34.5	90.8	<b>23.1</b>	22.7	0.4	<b>18.4</b>

#### 4. კულტურა, ახალგაზრდობა და სპორტი (პროგრამული კოდი 05 00)

კულტურა, ახალგაზრდობა და სპორტი საანგარიშო პერიოდში სულ დაფინანსდა 3,117.4 ათასი ლარით, რაც გეგმის 85.1 პროცენტია. თანხები გადანაწილდა შემდეგი მიმართულებით:

(თანხა ათას ლარებში)

ორგანიზაციული კოდი	სამტრედიის მუნიციპალიტეტი	2025 წლის გეგმა			2025 წლის ფაქტი			შესრულების %
		სულ	მათ შორის		სულ	მათ შორის		
			სახელმწიფო ბიუჯეტიდან გამოყოფილი ტრანსფერები	საკუთარი შემოსავლები		სახელმწიფო ბიუჯეტიდან გამოყოფილი ტრანსფერები	საკუთარი შემოსავლები	
<b>05 00</b>	კულტურა, ახალგაზრდობა და სპორტი	<b>3,663.2</b>	152.4	3,510.8	<b>3,117.4</b>	150.9	2,966.5	<b>85.1</b>
<b>05 01</b>	სპორტის განვითარების ხელშეწყობა	<b>2,383.9</b>	152.4	2,231.5	<b>1,923.4</b>	150.9	1,772.5	<b>80.7</b>
<b>05 01 01</b>	სპორტული ღონისძიებების დაფინანსება და სპორტული მოედნების მშენებლობა და რეკონსტრუქცია	<b>898.9</b>	152.4	746.5	<b>601.2</b>	150.9	450.3	<b>66.9</b>
<b>05 01 02</b>	სპორტული სკოლები	<b>1,485.0</b>	0.0	1,485.0	<b>1,322.2</b>	0.0	1,322.2	<b>89.0</b>
<b>05 01 02 01</b>	აიპ სამტრედიის მუნიციპალიტეტის საცხენოსნო სპორტული კლუბი	<b>124.6</b>	0.0	124.6	<b>82.3</b>	0.0	82.3	<b>66.1</b>
<b>05 01 02 02</b>	აიპ სამტრედიის მუნიციპალიტეტის კომპლექსური სპორტული სკოლა	<b>247.9</b>	0.0	247.9	<b>238.0</b>	0.0	238.0	<b>96.0</b>
<b>05 01 02 03</b>	აიპ საფრენბურთო კლუბი "ჯიკო"	<b>99.2</b>	0.0	99.2	<b>39.7</b>	0.0	39.7	<b>40.0</b>

<b>05 01 02 04</b>	ააიპ სამტრედიის მუნიციპალიტეტის ხელბურთელთა კლუბი "სამტრედია"	<b>149.0</b>	0.0	149.0	<b>142.7</b>	0.0	142.7	<b>95.8</b>
<b>05 01 02 05</b>	შ.პ.ს "სპორტული კომპლექსი სამტრედია"	<b>481.1</b>	0.0	481.1	<b>446.6</b>	0.0	446.6	<b>92.8</b>
<b>05 01 02 06</b>	ა(ა)იპ რაგბის კლუბი ფენიქსი	<b>185.1</b>	0.0	185.1	<b>183.1</b>	0.0	183.1	<b>98.9</b>
<b>05 01 02 07</b>	ააიპ სამტრედიის მუნიციპალიტეტის საჭიდაო კლუბი "ფალავანი"	<b>198.1</b>	0.0	198.1	<b>189.8</b>	0.0	189.8	<b>95.8</b>
<b>05 02</b>	კულტურის განვითარების ხელშეწყობა	<b>939.5</b>	0.0	939.5	<b>901.9</b>	0.0	901.9	<b>96.0</b>
<b>05 02 01</b>	სახელოვნებო სკოლები	<b>500.1</b>	0.0	500.1	<b>480.3</b>	0.0	480.3	<b>96.0</b>
<b>05 02 01 01</b>	ააიპ სამტრედიის მუნიციპალიტეტის დ.შანიძის სახ. N1 სახელოვნებო სკოლა	<b>134.0</b>	0.0	134.0	<b>131.0</b>	0.0	131.0	<b>97.8</b>
<b>05 02 01 02</b>	ააიპ სამტრედიის მუნიციპალიტეტის N2 სამუსიკო სკოლა	<b>73.2</b>	0.0	73.2	<b>64.9</b>	0.0	64.9	<b>88.7</b>
<b>05 02 01 03</b>	ააიპ სამტრედიის მუნიციპალიტეტის სოფ.ტოლების სამუსიკო სკოლა	<b>44.6</b>	0.0	44.6	<b>43.1</b>	0.0	43.1	<b>96.6</b>
<b>05 02 01 04</b>	ააიპ სამტრედიის მუნიციპალიტეტის გომის თემის სამუსიკო სკოლა	<b>59.7</b>	0.0	59.7	<b>57.9</b>	0.0	57.9	<b>97.0</b>
<b>05 02 01 05</b>	ააიპ სამტრედიის მუნიციპალიტეტის სოფ.დიდი ჯიხაიშის სახელოვნებო სკოლა	<b>67.8</b>	0.0	67.8	<b>67.6</b>	0.0	67.6	<b>99.7</b>
<b>05 02 01 06</b>	ააიპ სამტრედიის მუნიციპალიტეტის დაბა კულაშის სამუსიკო სკოლა	<b>58.2</b>	0.0	58.2	<b>57.7</b>	0.0	57.7	<b>99.1</b>
<b>05 02 01 07</b>	ააიპ სამტრედიის მუნიციპალიტეტის სამხატვრო სკოლა-გალერეა	<b>62.6</b>	0.0	62.6	<b>58.1</b>	0.0	58.1	<b>92.8</b>
<b>05 02 02</b>	ააიპ სამტრედიის მუნიციპალიტეტის ეროსი მანჯგალაძის სახელობის კულტურის ცენტრი	<b>357.1</b>	0.0	357.1	<b>344.7</b>	0.0	344.7	<b>96.5</b>
<b>05 02 04</b>	ა(ა)იპ სამტრედიის მუნიციპალიტეტის საბიბლიოთეკო გაერთიანება	<b>82.3</b>	0.0	82.3	<b>76.9</b>	0.0	76.9	<b>93.4</b>
<b>05 03</b>	შპს "სამტრედიის მაცნე"	<b>59.3</b>	0.0	59.3	<b>56.5</b>	0.0	56.5	<b>95.3</b>
<b>05 04</b>	ააიპ სამტრედიის მუნიციპალიტეტის საინფორმაციო ცენტრი	<b>38.9</b>	0.0	38.9	<b>37.5</b>	0.0	37.5	<b>96.4</b>
<b>05 05</b>	ახალგაზრდული ორგანიზაციების, კულტურის, მეგლთა დაცვისა და ტურიზმის ღონისძიებების დაფინანსება	<b>92.4</b>	0.0	92.4	<b>58.9</b>	0.0	58.9	<b>63.7</b>
<b>05 05 01</b>	ახალგაზრდული ორგანიზაციების ღონისძიებების დაფინანსება	<b>22.6</b>	0.0	22.6	<b>6.4</b>	0.0	6.4	<b>28.3</b>

<b>05 05 02</b>	კულტურის, მეგლთა დაცვისა და ტურიზმის ღონისძიებების დაფინანსება	<b>69.8</b>	0.0	69.8	<b>52.5</b>	0.0	52.5	<b>75.2</b>
<b>05 06</b>	ხონი-სამტრედიის ეპარქიის დაფინანსება	<b>130.0</b>	0.0	130.0	<b>130.0</b>	0.0	130.0	<b>100.0</b>
<b>05 07</b>	კულტურის დაწესებულებათა მშენებლობა-რეაბილიტაცია	<b>19.2</b>	0.0	19.2	<b>9.2</b>	0.0	9.2	<b>47.9</b>

**5. ჯანმრთელობის დაცვა და სოციალური უზრუნველყოფა (პროგრამული კოდი 06 00)**

ჯანმრთელობის დაცვა და სოციალური უზრუნველყოფა საანგარიშო პერიოდში სულ დაფინანსდა 2,044.5 ათასი ლარით, რაც გეგმის 70.5 პროცენტია. თანხები გადანაწილდა შემდეგი მიმართულებით:

(თანხა ათას ლარებში)

ორგანიზაციული კოდი	სამტრედიის მუნიციპალიტეტი	2025 წლის გეგმა			2025 წლის ფაქტი			შესრულების %
		სულ	მათ შორის		სულ	მათ შორის		
			სახელმწიფო ბიუჯეტიდან გამოყოფილი ტრანსფერები	საკუთარი შემოსავლები		სახელმწიფო ბიუჯეტიდან გამოყოფილი ტრანსფერები	საკუთარი შემოსავლები	
<b>06 00</b>	ჯანმრთელობის დაცვა და სოციალური უზრუნველყოფა	<b>2,899.9</b>	154.4	2,745.5	<b>2,044.5</b>	138.9	1,905.6	<b>70.5</b>
<b>06 01</b>	საზოგადოებრივი ჯანდაცვის პროგრამა	<b>520.4</b>	154.4	366.0	<b>294.0</b>	138.9	155.1	<b>56.5</b>
<b>06 01 01</b>	ააიპ საზოგადოებრივი ჯანდაცვის სამტრედიის ცენტრი	<b>154.4</b>	154.4	0.0	<b>138.9</b>	138.9	0.0	<b>90.0</b>
<b>06 01 02</b>	საზოგადოებრივი ჯანდაცვის სამტრედიის ცენტრის მშენებლობა-რეაბილიტაცია	<b>366.0</b>	0.0	366.0	<b>155.1</b>	0.0	155.1	<b>42.4</b>
<b>06 02</b>	სოციალური პროგრამები	<b>2,334.5</b>	0.0	2,334.5	<b>1,717.5</b>	0.0	1,717.5	<b>73.6</b>
<b>06 02 01</b>	ააიპ "სახლი თანადგომა"	<b>203.6</b>	0.0	203.6	<b>179.7</b>	0.0	179.7	<b>88.3</b>
<b>06 02 02</b>	ააიპ სამტრედიის მუნიციპალიტეტის სათნოების სახლი	<b>144.2</b>	0.0	144.2	<b>134.9</b>	0.0	134.9	<b>93.6</b>
<b>06 02 03</b>	დედათა და ბავშვთა დახმარება	<b>260.0</b>	0.0	260.0	<b>204.5</b>	0.0	204.5	<b>78.7</b>
<b>06 02 04</b>	სამედიცინო და სხვა სოციალური საჭიროებების დახმარების ღონისძიებები	<b>1,207.2</b>	0.0	1,207.2	<b>1,178.3</b>	0.0	1,178.3	<b>97.6</b>

<b>06 02 05</b>	დაკრძალვის ხარჯი	<b>3.0</b>	0.0	3.0	<b>0.0</b>	0.0	0.0	<b>0.0</b>
<b>06 02 07</b>	სამტრედიის მუნიციპალიტეტში რეგისტრირებული სახლდაზიანებული მოქალაქეების დახმარება	<b>516.5</b>	0.0	516.5	<b>20.1</b>	0.0	20.1	<b>3.9</b>
<b>06 03</b>	სტიქიური მოვლენების შედეგად დაზარალებული მოსახლეობის დახმარებისთვის საჭირო სხვადასხვა ღონისძიებების განხორციელება	<b>45.0</b>	0.0	45.0	<b>33.0</b>	0.0	33.0	<b>73.3</b>

**6. მმართველობა და საერთო დანიშნულების ხარჯები (პროგრამული კოდი 01 00)**

მმართველობა და საერთო დანიშნულების ხარჯები საანგარიშო პერიოდში სულ დაფინანსდა 2,722.9 ათასი ლარით, რაც გეგმის 80.1 პროცენტია. თანხები გადანაწილდა შემდეგი მიმართულებით:

(თანხა ათას ლარებში)

ორგანიზაციული კოდი	სამტრედიის მუნიციპალიტეტი	2025 წლის გეგმა			2025 წლის ფაქტი			შესრულების %
		სულ	მათ შორის		სულ	მათ შორის		
			სახელმწიფო ბიუჯეტიდან გამოყოფილი ტრანსფერები	საკუთარი შემოსავლები		სახელმწიფო ბიუჯეტიდან გამოყოფილი ტრანსფერები	საკუთარი შემოსავლები	
<b>01 00</b>	მმართველობა და საერთო დანიშნულების ხარჯები	<b>3,399.6</b>	49.6	3,350.0	<b>2,722.9</b>	46.4	2,676.5	<b>80.1</b>
<b>01 01</b>	საკანონმდებლო და აღმასრულებელი ხელისუფლების საქმიანობის უზრუნველყოფა	<b>3,319.3</b>	49.6	3,269.7	<b>2,681.3</b>	46.4	2,634.9	<b>80.8</b>
<b>01 01 01</b>	სამტრედიის საკრებულო	<b>678.6</b>	0.0	678.6	<b>541.9</b>	0.0	541.9	<b>79.9</b>
<b>01 01 02</b>	სამტრედიის მერია	<b>2,640.7</b>	49.6	2,591.1	<b>2,139.4</b>	46.4	2,093.0	<b>81.0</b>
<b>01 02</b>	საერთო დანიშნულების ხარჯები	<b>80.3</b>	0.0	80.3	<b>41.6</b>	0.0	41.6	<b>51.8</b>
<b>01 02 01</b>	სარეზერვო ფონდი	<b>7.0</b>	0.0	7.0	<b>0.0</b>	0.0	0.0	<b>0.0</b>
<b>01 02 03</b>	მუნიციპალური განვითარების ფონდიდან მიღებული სესხების მომსახურება	<b>50.9</b>	0.0	50.9	<b>39.6</b>	0.0	39.6	<b>77.8</b>
<b>01 02 04</b>	კადრების მომზადება-გადამზადებასთან, კვალიფიკაციის ამაღლებასა და სტაჟირებასთან დაკავშირებული ხარჯი	<b>22.4</b>	0.0	22.4	<b>2.0</b>	0.0	2.0	<b>8.9</b>

**სარეზერვო ფონდი**

საანგარიში პერიოდში ბიუჯეტით გათვალისწინებული სარეზერვო ფონდიდან, გამოყოფილი 123.0 ათასი ლარიდან გადარიცხულია 33.0 ათასი ლარი.

**ბიუჯეტის სარეზერვო ფონდიდან 2025 წლის 6 თვეში გამოყოფილი და გადარიცხული თანხები**

(თანხა ლარებში)

№	ბრძანების №	ბრძანების თარიღი	ბრძანების შინაარსი	ბრძანებით გამოყოფილი	საკასო შესრულება
სტიქიური მოვლენების შედეგად დაზარალებული მოსახლეობის დახმარებისათვის საჭირო სხვადასხვა ღონისძიებების განხორციელება (ორგ. კოდი - 06 03)				122,995.83	32,995.82
1	ბ62. 62250594	28.02.2025	სამტრედიის მუნიციპალიტეტში 2025 წლის 23 თებერვალს დაწყებული ინტენსიური თოვის შედეგად გამოწვეული დიდთოვლობის გამო დაზარალებული მოსახლეობისთვის ამანათის პაკეტის და უსახლკაროდ დარჩენილი მოსახლეობისათვის და იმ პირებისთვის, რომლებიც ჩართული არიან სამაშველო საქმიანობაში სასტუმროს მომსახურების შესყიდვა	43,015.83	31,015.82
2	ბ62. 62250612	02.03.2025	სამტრედიის მუნიციპალიტეტში 2025 წლის 23 თებერვალს დაწყებული ინტენსიური თოვის შედეგად გამოწვეული დიდთოვლობის გამო დაზარალებული მოსახლეობისთვის პურის შესყიდვა	1,980.00	1,980.00
3	ბ62. 62251252	05.05.2025	სამტრედიის მუნიციპალიტეტის გომის ადმინისტრაციულ ერთეულში განვითარებული მეწყრული პროცესების აღმოფხვრის მიზნით.	78,000.0	0.0

**სამტრედიის მუნიციპალიტეტის ბიუჯეტის ასიგნებები**

(თანხა ათას ლარებში)

ორგანიზაციის სახელი	სამტრედიის მუნიციპალიტეტი	2025 წლის გეგმა		2025 წლის ფაქტი		შესრულების %
		სულ	მათ შორის	სულ	მათ შორის	

			სახელმწიფო ბიუჯეტიდან გამოყოფილი ტრანსფერები	საკუთარი შემოსავლები		სახელმწიფო ბიუჯეტიდან გამოყოფილი ტრანსფერები	საკუთარი შემოსავლები	
	სამტრედიის მუნიციპალიტეტი (სულ ჯამი)	31,006.5	10,285.1	20,721.4	21,585.5	6,955.9	14,629.6	69.6
	ხარჯები	16,961.0	955.7	16,005.3	14,198.2	867.4	13,330.8	83.7
	შრომის ანაზღაურება	2,129.1	0.0	2,129.1	2,033.9	0.0	2,033.9	95.5
	საქონელი და მომსახურება	2,149.9	520.8	1,629.1	1,758.5	462.7	1,295.8	81.8
	პროცენტი	15.8	0.0	15.8	4.5	0.0	4.5	28.5
	სუბსიდიები	8,168.5	151.2	8,017.3	7,070.1	135.7	6,934.4	86.6
	გრანტები	4.5	0.0	4.5	1.0	0.0	1.0	22.2
	სოციალური უზრუნველყოფა	1,459.8	0.0	1,459.8	1,365.6	0.0	1,365.6	93.5
	სხვა ხარჯები	3,033.4	283.7	2,749.7	1,964.6	269.0	1,695.6	64.8
	არაფინანსური აქტივების ზრდა	14,010.4	9,329.4	4,681.0	7,352.2	6,088.5	1,263.7	52.5
	ვალდებულებების კლება	35.1	0.0	35.1	35.1	0.0	35.1	100.0
01 00	მმართველობა და საერთო დანიშნულების ხარჯები	3,399.6	49.6	3,350.0	2,722.9	46.4	2,676.5	80.1
	ხარჯები	2,916.4	0.0	2,916.4	2,594.2	0.0	2,594.2	89.0
	შრომის ანაზღაურება	2,129.1	0.0	2,129.1	2,033.9	0.0	2,033.9	95.5
	საქონელი და მომსახურება	636.8	0.0	636.8	465.3	0.0	465.3	73.1
	პროცენტი	15.8	0.0	15.8	4.5	0.0	4.5	28.5
	გრანტები	4.5	0.0	4.5	1.0	0.0	1.0	22.2
	სოციალური უზრუნველყოფა	35.0	0.0	35.0	21.5	0.0	21.5	61.4
	სხვა ხარჯები	95.2	0.0	95.2	68.0	0.0	68.0	71.4
	არაფინანსური აქტივების ზრდა	448.1	49.6	398.5	93.6	46.4	47.2	20.9
	ვალდებულებების კლება	35.1	0.0	35.1	35.1	0.0	35.1	100.0
01 01	საკანონმდებლო და აღმასრულებელი ხელისუფლების საქმიანობის უზრუნველყოფა	3,319.3	49.6	3,269.7	2,681.3	46.4	2,634.9	80.8
	ხარჯები	2,871.2	0.0	2,871.2	2,587.7	0.0	2,587.7	90.1
	შრომის ანაზღაურება	2,129.1	0.0	2,129.1	2,033.9	0.0	2,033.9	95.5
	საქონელი და მომსახურება	614.4	0.0	614.4	463.3	0.0	463.3	75.4
	გრანტები	4.5	0.0	4.5	1.0	0.0	1.0	22.2
	სოციალური უზრუნველყოფა	35.0	0.0	35.0	21.5	0.0	21.5	61.4
	სხვა ხარჯები	88.2	0.0	88.2	68.0	0.0	68.0	77.1
	არაფინანსური აქტივების ზრდა	448.1	49.6	398.5	93.6	46.4	47.2	20.9
01 01 01	სამტრედიის საკრებულო	678.6	0.0	678.6	541.9	0.0	541.9	79.9

	ხარჯები	665.6	0.0	665.6	536.7	0.0	536.7	80.6
	შრომის ანაზღაურება	475.4	0.0	475.4	406.5		406.5	85.5
	საქონელი და მომსახურება	104.6	0.0	104.6	56.2		56.2	53.7
	სოციალური უზრუნველყოფა	10.0	0.0	10.0	7.6		7.6	76.0
	სხვა ხარჯები	75.6	0.0	75.6	66.4	0.0	66.4	87.8
	არაფინანსური აქტივების ზრდა	13.0	0.0	13.0	5.2		5.2	40.0
01 01 02	სამტრედიის მერია	2,640.7	49.6	2,591.1	2,139.4	46.4	2,093.0	81.0
	ხარჯები	2,205.6	0.0	2,205.6	2,051.0	0.0	2,051.0	93.0
	შრომის ანაზღაურება	1,653.7	0.0	1,653.7	1,627.4		1,627.4	98.4
	საქონელი და მომსახურება	509.8	0.0	509.8	407.1		407.1	79.9
	გრანტები	4.5	0.0	4.5	1.0	0.0	1.0	22.2
	სოციალური უზრუნველყოფა	25.0	0.0	25.0	13.9		13.9	55.6
	სხვა ხარჯები	12.6	0.0	12.6	1.6	0.0	1.6	12.7
	არაფინანსური აქტივების ზრდა	435.1	49.6	385.5	88.4	46.4	42.0	20.3
01 02	საერთო დანიშნულების ხარჯები	80.3	0.0	80.3	41.6	0.0	41.6	51.8
	ხარჯები	45.2	0.0	45.2	6.5	0.0	6.5	14.4
	საქონელი და მომსახურება	22.4	0.0	22.4	2.0	0.0	2.0	8.9
	პროცენტი	15.8	0.0	15.8	4.5	0.0	4.5	28.5
	სხვა ხარჯები	7.0	0.0	7.0	0.0	0.0	0.0	0.0
	ვალდებულებების კლება	35.1	0.0	35.1	35.1	0.0	35.1	100.0
01 02 01	სარეზერვო ფონდი	7.0	0.0	7.0	0.0	0.0	0.0	0.0
	ხარჯები	7.0	0.0	7.0	0.0	0.0	0.0	0.0
	სხვა ხარჯები	7.0	0.0	7.0	0.0	0.0	0.0	0.0
01 02 03	მუნიციპალური განვითარების ფონდიდან მიღებული სესხების მომსახურება	50.9	0.0	50.9	39.6	0.0	39.6	77.8
	ხარჯები	15.8	0.0	15.8	4.5	0.0	4.5	28.5
	პროცენტი	15.8	0.0	15.8	4.5	0.0	4.5	28.5
	ვალდებულებების კლება	35.1	0.0	35.1	35.1	0.0	35.1	100.0
01 02 04	კადრების მომზადება-გადამზადებასთან, კვალიფიკაციის ამაღლებასა და სტაჟირებასთან დაკავშირებული ხარჯი	22.4	0.0	22.4	2.0	0.0	2.0	8.9
	ხარჯები	22.4	0.0	22.4	2.0	0.0	2.0	8.9
	საქონელი და მომსახურება	22.4	0.0	22.4	2.0		2.0	8.9

<b>02 00</b>	ინფრასტრუქტურის განვითარება	<b>15,041.4</b>	9,438.2	5,603.2	<b>8,951.5</b>	6,169.5	2,782.0	<b>59.5</b>
	ხარჯები	<b>3,231.8</b>	370.0	2,861.8	<b>2,561.9</b>	315.5	2,246.4	<b>79.3</b>
	საქონელი და მომსახურება	<b>873.0</b>	86.3	786.7	<b>721.7</b>	46.5	675.2	<b>82.7</b>
	სხვა ხარჯები	<b>2,358.8</b>	283.7	2,075.1	<b>1,840.2</b>	269.0	1,571.2	<b>78.0</b>
<b>02 01</b>	გზების, ხიდების, ბოგირების და ინფრასტრუქტურის სხვა ღონისძიებების დაფინანსება	<b>8,971.3</b>	6,801.1	2,170.2	<b>6,176.1</b>	5,465.4	710.7	<b>68.8</b>
	ხარჯები	<b>324.1</b>	0.0	324.1	<b>250.6</b>	0.0	250.6	<b>77.3</b>
	საქონელი და მომსახურება	<b>250.9</b>	0.0	250.9	<b>196.7</b>	0.0	196.7	<b>78.4</b>
	სხვა ხარჯები	<b>73.2</b>	0.0	73.2	<b>53.9</b>	0.0	53.9	<b>73.6</b>
	არაფინანსური აქტივების ზრდა	<b>8,647.2</b>	6,801.1	1,846.1	<b>5,925.5</b>	5,465.4	460.1	<b>68.5</b>
<b>02 02</b>	კომუნალური ინფრასტრუქტურის მშენებლობა-რეაბილიტაცია და ექსპლოატაცია	<b>3,039.1</b>	283.7	2,755.4	<b>2,164.5</b>	269.0	1,895.5	<b>71.2</b>
	ხარჯები	<b>2,708.6</b>	283.7	2,424.9	<b>2,157.4</b>	269.0	1,888.4	<b>79.7</b>
	საქონელი და მომსახურება	<b>423.0</b>	0.0	423.0	<b>371.1</b>	0.0	371.1	<b>87.7</b>
	სხვა ხარჯები	<b>2,285.6</b>	283.7	2,001.9	<b>1,786.3</b>	269.0	1,517.3	<b>78.2</b>
	არაფინანსური აქტივების ზრდა	<b>330.5</b>	0.0	330.5	<b>7.1</b>	0.0	7.1	<b>2.1</b>
<b>02 02 01</b>	ბინათმშენებლობა	<b>2,285.6</b>	283.7	2,001.9	<b>1,786.3</b>	269.0	1,517.3	<b>78.2</b>
	ხარჯები	<b>2,285.6</b>	283.7	2,001.9	<b>1,786.3</b>	269.0	1,517.3	<b>78.2</b>
	სხვა ხარჯები	<b>2,285.6</b>	283.7	2,001.9	<b>1,786.3</b>	269.0	1,517.3	<b>78.2</b>
<b>02 02 02</b>	წყლის სისტემის რეაბილიტაცია და ექსპლოატაცია	<b>30.5</b>	0.0	30.5	<b>6.4</b>	0.0	6.4	<b>21.0</b>
	ხარჯები	<b>15.0</b>	0.0	15.0	<b>0.9</b>	0.0	0.9	<b>6.0</b>
	საქონელი და მომსახურება	<b>15.0</b>	0.0	15.0	<b>0.9</b>	0.0	0.9	<b>6.0</b>
	არაფინანსური აქტივების ზრდა	<b>15.5</b>	0.0	15.5	<b>5.5</b>	0.0	5.5	<b>35.5</b>
<b>02 02 03</b>	გარე განათების რეაბილიტაცია და ექსპლოატაცია	<b>723.0</b>	0.0	723.0	<b>371.8</b>	0.0	371.8	<b>51.4</b>
	ხარჯები	<b>408.0</b>	0.0	408.0	<b>370.2</b>	0.0	370.2	<b>90.7</b>
	საქონელი და მომსახურება	<b>408.0</b>	0.0	408.0	<b>370.2</b>	0.0	370.2	<b>90.7</b>
	არაფინანსური აქტივების ზრდა	<b>315.0</b>	0.0	315.0	<b>1.6</b>	0.0	1.6	<b>0.5</b>
<b>02 03</b>	მუნიციპალიტეტის კეთილმოწყობის ღონისძიებები	<b>2,117.0</b>	1,554.9	562.1	<b>444.5</b>	377.5	67.0	<b>21.0</b>
	ხარჯები	<b>0.2</b>	0.0	0.2	<b>0.0</b>	0.0	0.0	<b>0.0</b>
	საქონელი და მომსახურება	<b>0.2</b>	0.0	0.2	<b>0.0</b>	0.0	0.0	<b>0.0</b>

	არაფინანსური აქტივების ზრდა	<b>2,116.8</b>	1,554.9	561.9	<b>444.5</b>	377.5	67.0	<b>21.0</b>
<b>02 03 01</b>	საკადასტრო რუკების მომზადება და საპროექტო-სახაჯთაღრიცხვო დოკუმენტაციის მომზადება	<b>7.0</b>	0.0	7.0	<b>3.4</b>	0.0	3.4	<b>48.6</b>
	ხარჯები	<b>0.2</b>	0.0	0.2	<b>0.0</b>	0.0	0.0	<b>0.0</b>
	საქონელი და მომსახურება	<b>0.2</b>	0.0	0.2	<b>0.0</b>			<b>0.0</b>
	არაფინანსური აქტივების ზრდა	<b>6.8</b>		6.8	<b>3.4</b>		3.4	<b>50.0</b>
<b>02 03 03</b>	სკვერების მოწყობა და კეთილმოწყობის სხვა ღონისძიებები	<b>2,110.0</b>	1,554.9	555.1	<b>441.1</b>	377.5	63.6	<b>20.9</b>
	არაფინანსური აქტივების ზრდა	<b>2,110.0</b>	1,554.9	555.1	<b>441.1</b>	377.5	63.6	<b>20.9</b>
<b>02 04</b>	სოფლის მხარდაჭერის პროგრამის ფარგლებში განსახორციელებელი პროექტები	<b>801.4</b>	798.5	2.9	<b>59.0</b>	57.6	1.4	<b>7.4</b>
	ხარჯები	<b>86.3</b>	86.3	0.0	<b>46.5</b>	46.5	0.0	<b>53.9</b>
	საქონელი და მომსახურება	<b>86.3</b>	86.3		<b>46.5</b>	46.5		<b>53.9</b>
	არაფინანსური აქტივების ზრდა	<b>715.1</b>	712.2	2.9	<b>12.5</b>	11.1	1.4	<b>1.7</b>
<b>02 05</b>	სოფლის მეურნეობის განვითარება	<b>112.6</b>	0.0	112.6	<b>107.4</b>	0.0	107.4	<b>95.4</b>
	ხარჯები	<b>112.6</b>	0.0	112.6	<b>107.4</b>	0.0	107.4	<b>95.4</b>
	საქონელი და მომსახურება	<b>112.6</b>	0.0	112.6	<b>107.4</b>		107.4	<b>95.4</b>
<b>03 00</b>	დასუფთავება და გარემოს დაცვა	<b>2,626.4</b>	0.0	2,626.4	<b>1,722.4</b>	0.0	1,722.4	<b>65.6</b>
	ხარჯები	<b>2,379.3</b>	0.0	2,379.3	<b>1,657.2</b>	0.0	1,657.2	<b>69.7</b>
	საქონელი და მომსახურება	<b>51.2</b>	0.0	51.2	<b>51.2</b>	0.0	51.2	<b>100.0</b>
	სუბსიდიები	<b>2,328.1</b>	0.0	2,328.1	<b>1,606.0</b>	0.0	1,606.0	<b>69.0</b>
	არაფინანსური აქტივების ზრდა	<b>247.1</b>	0.0	247.1	<b>65.2</b>	0.0	65.2	<b>26.4</b>
<b>03 01</b>	ა(ა)იპ სამტრედიის მუნიციპალიტეტის კომუნალური გაერთიანება	<b>1,960.4</b>	0.0	1,960.4	<b>1,221.3</b>	0.0	1,221.3	<b>62.3</b>
	ხარჯები	<b>1,873.4</b>	0.0	1,873.4	<b>1,161.0</b>	0.0	1,161.0	<b>62.0</b>
	სუბსიდიები	<b>1,873.4</b>	0.0	1,873.4	<b>1,161.0</b>	0.0	1,161.0	<b>62.0</b>
	არაფინანსური აქტივების ზრდა	<b>87.0</b>		87.0	<b>60.3</b>		60.3	<b>69.3</b>
<b>03 02</b>	ა(ა)იპ სამტრედიის მუნიციპალიტეტის გამწვანებისა და კეთილმოწყობის გაერთიანება	<b>466.8</b>	0.0	466.8	<b>449.9</b>	0.0	449.9	<b>96.4</b>
	ხარჯები	<b>454.7</b>	0.0	454.7	<b>445.0</b>	0.0	445.0	<b>97.9</b>
	სუბსიდიები	<b>454.7</b>	0.0	454.7	<b>445.0</b>	0.0	445.0	<b>97.9</b>
	არაფინანსური აქტივების ზრდა	<b>12.1</b>	0.0	12.1	<b>4.9</b>		4.9	<b>40.5</b>
<b>03 03</b>	დასუფთავება	<b>51.2</b>	0.0	51.2	<b>51.2</b>	0.0	51.2	<b>100.0</b>
	ხარჯები	<b>51.2</b>	0.0	51.2	<b>51.2</b>	0.0	51.2	<b>100.0</b>

	საქონელი და მომსახურება	51.2	0.0	51.2	51.2		51.2	100.0
03 04	კომუნალური, კეთილმოწყობითი და სხვა სამსახურების სატრანსპორტო საშუალებების საქმიანი ეზოს მშენებლობა-რეაბილიტაცია და ექსპლოატაცია	148.0	0.0	148.0	0.0	0.0	0.0	0.0
	არაფინანსური აქტივების ზრდა	148.0		148.0	0.0		0.0	0.0
04 00	განათლება	3,376.0	490.5	2,885.5	3,026.8	450.2	2,576.6	89.7
	ხარჯები	3,094.2	434.5	2,659.7	2,950.4	416.2	2,534.2	95.4
	საქონელი და მომსახურება	434.5	434.5	0.0	416.2	416.2	0.0	95.8
	სუბსიდიები	2,659.7	0.0	2,659.7	2,534.2	0.0	2,534.2	95.3
	არაფინანსური აქტივების ზრდა	281.8	56.0	225.8	76.4	34.0	42.4	27.1
04 01	აიკ სამტრედიის მუნიციპალიტეტის სკოლამდელი აღზრდის დაწესებულებათა (ბალები და ბაგა-ბალები) გაერთიანება	2,576.5	0.0	2,576.5	2,387.1	0.0	2,387.1	92.6
	ხარჯები	2,466.5	0.0	2,466.5	2,345.1	0.0	2,345.1	95.1
	სუბსიდიები	2,466.5	0.0	2,466.5	2,345.1	0.0	2,345.1	95.1
	არაფინანსური აქტივების ზრდა	110.0	0.0	110.0	42.0		42.0	38.2
04 02	ზოგადი განათლების ხელშეწყობა (სამშენებლო და სარეაბილიტაციო სამუშაოების განხორციელება)	456.0	456.0	0.0	427.5	427.5	0.0	93.8
	ხარჯები	434.5	434.5	0.0	416.2	416.2	0.0	95.8
	საქონელი და მომსახურება	434.5	434.5		416.2	416.2		95.8
	არაფინანსური აქტივების ზრდა	21.5	21.5	0.0	11.3	11.3		52.6
04 03	აიკ სამტრედიის მუნიციპალიტეტის მოსწავლე-ახალგაზრდობის სახლი	218.2	0.0	218.2	189.1	0.0	189.1	86.7
	ხარჯები	193.2	0.0	193.2	189.1	0.0	189.1	97.9
	სუბსიდიები	193.2	0.0	193.2	189.1	0.0	189.1	97.9
	არაფინანსური აქტივების ზრდა	25.0	0.0	25.0	0.0			0.0
04 04	სამტრედიის მუნიციპალიტეტის სკოლამდელი აღზრდის დაწესებულებათა ( ბალები და ბაგა-ბალები) მშენებლობა	125.3	34.5	90.8	23.1	22.7	0.4	18.4
	არაფინანსური აქტივების ზრდა	125.3	34.5	90.8	23.1	22.7	0.4	18.4
05 00	კულტურა, ახალგაზრდობა და სპორტი	3,663.2	152.4	3,510.8	3,117.4	150.9	2,966.5	85.1
	ხარჯები	2,810.9	0.0	2,810.9	2,550.6	0.0	2,550.6	90.7
	საქონელი და მომსახურება	105.9	0.0	105.9	71.1	0.0	71.1	67.1
	სუბსიდიები	2,642.1	0.0	2,642.1	2,443.2	0.0	2,443.2	92.5
	სხვა ხარჯები	62.9	0.0	62.9	36.3	0.0	36.3	57.7

	არაფინანსური აქტივების ზრდა	<b>852.3</b>	152.4	699.9	<b>566.8</b>	150.9	415.9	<b>66.5</b>
<b>05 01</b>	სპორტის განვითარების ხელშეწყობა	<b>2,383.9</b>	152.4	2,231.5	<b>1,923.4</b>	150.9	1,772.5	<b>80.7</b>
	ხარჯები	<b>1,556.7</b>	0.0	1,556.7	<b>1,368.8</b>	0.0	1,368.8	<b>87.9</b>
	საქონელი და მომსახურება	<b>34.5</b>	0.0	34.5	<b>21.6</b>	0.0	21.6	<b>62.6</b>
	სუბსიდიები	<b>1,480.3</b>	0.0	1,480.3	<b>1,320.3</b>	0.0	1,320.3	<b>89.2</b>
	სხვა ხარჯები	<b>41.9</b>	0.0	41.9	<b>26.9</b>	0.0	26.9	<b>64.2</b>
	არაფინანსური აქტივების ზრდა	<b>827.2</b>	152.4	674.8	<b>554.6</b>	150.9	403.7	<b>67.0</b>
<b>05 01 01</b>	სპორტული ღონისძიებების დაფინანსება და სპორტული მოედნების მშენებლობა და რეკონსტრუქცია	<b>898.9</b>	152.4	746.5	<b>601.2</b>	150.9	450.3	<b>66.9</b>
	ხარჯები	<b>76.4</b>	0.0	76.4	<b>48.5</b>	0.0	48.5	<b>63.5</b>
	საქონელი და მომსახურება	<b>34.5</b>	0.0	34.5	<b>21.6</b>		21.6	<b>62.6</b>
	სხვა ხარჯები	<b>41.9</b>	0.0	41.9	<b>26.9</b>	0.0	26.9	<b>64.2</b>
	არაფინანსური აქტივების ზრდა	<b>822.5</b>	152.4	670.1	<b>552.7</b>	150.9	401.8	<b>67.2</b>
<b>05 01 02</b>	სპორტული სკოლები	<b>1,485.0</b>	0.0	1,485.0	<b>1,322.2</b>	0.0	1,322.2	<b>89.0</b>
	ხარჯები	<b>1,480.3</b>	0.0	1,480.3	<b>1,320.3</b>	0.0	1,320.3	<b>89.2</b>
	სუბსიდიები	<b>1,480.3</b>	0.0	1,480.3	<b>1,320.3</b>	0.0	1,320.3	<b>89.2</b>
	არაფინანსური აქტივების ზრდა	<b>4.7</b>	0.0	4.7	<b>1.9</b>	0.0	1.9	<b>40.4</b>
<b>05 01 02 01</b>	ააიპ სამტრედიის მუნიციპალიტეტის საცხენოსნო სპორტული კლუბი	<b>124.6</b>	0.0	124.6	<b>82.3</b>	0.0	82.3	<b>66.1</b>
	ხარჯები	<b>124.6</b>	0.0	124.6	<b>82.3</b>	0.0	82.3	<b>66.1</b>
	სუბსიდიები	<b>124.6</b>	0.0	124.6	<b>82.3</b>	0.0	82.3	<b>66.1</b>
<b>05 01 02 02</b>	ააიპ სამტრედიის მუნიციპალიტეტის კომპლექსური სპორტული სკოლა	<b>247.9</b>	0.0	247.9	<b>238.0</b>	0.0	238.0	<b>96.0</b>
	ხარჯები	<b>245.5</b>	0.0	245.5	<b>236.1</b>	0.0	236.1	<b>96.2</b>
	სუბსიდიები	<b>245.5</b>	0.0	245.5	<b>236.1</b>	0.0	236.1	<b>96.2</b>
	არაფინანსური აქტივების ზრდა	<b>2.4</b>	0.0	2.4	<b>1.9</b>	0.0	1.9	<b>79.2</b>
<b>05 01 02 03</b>	ააიპ საფრენბურთო კლუბი "ჯიკო"	<b>99.2</b>	0.0	99.2	<b>39.7</b>	0.0	39.7	<b>40.0</b>
	ხარჯები	<b>97.9</b>	0.0	97.9	<b>39.7</b>	0.0	39.7	<b>40.6</b>
	სუბსიდიები	<b>97.9</b>	0.0	97.9	<b>39.7</b>	0.0	39.7	<b>40.6</b>
	არაფინანსური	<b>1.3</b>	0.0	1.3	<b>0.0</b>		0.0	<b>0.0</b>

	აქტივების ზრდა							
<b>05 01 02 04</b>	ააიპ სამტრედიის მუნიციპალიტეტის ხელბურთელთა კლუბი "სამტრედია"	<b>149.0</b>	0.0	149.0	<b>142.7</b>	0.0	142.7	<b>95.8</b>
	ხარჯები	<b>149.0</b>	0.0	149.0	<b>142.7</b>	0.0	142.7	<b>95.8</b>
	სუბსიდიები	<b>149.0</b>	0.0	149.0	<b>142.7</b>	0.0	142.7	<b>95.8</b>
<b>05 01 02 05</b>	შ.პ.ს "სპორტული კომპლექსი სამტრედია"	<b>481.1</b>	0.0	481.1	<b>446.6</b>	0.0	446.6	<b>92.8</b>
	ხარჯები	<b>481.1</b>	0.0	481.1	<b>446.6</b>	0.0	446.6	<b>92.8</b>
	სუბსიდიები	<b>481.1</b>	0.0	481.1	<b>446.6</b>	0.0	446.6	<b>92.8</b>
<b>05 01 02 06</b>	ა(ა)იპ რაგბის კლუბი ფენიქსი	<b>185.1</b>	0.0	185.1	<b>183.1</b>	0.0	183.1	<b>98.9</b>
	ხარჯები	<b>185.1</b>	0.0	185.1	<b>183.1</b>	0.0	183.1	<b>98.9</b>
	სუბსიდიები	<b>185.1</b>	0.0	185.1	<b>183.1</b>	0.0	183.1	<b>98.9</b>
<b>05 01 02 07</b>	ააიპ სამტრედიის მუნიციპალიტეტის საჭიდაო კლუბი "ფალავანი"	<b>198.1</b>	0.0	198.1	<b>189.8</b>	0.0	189.8	<b>95.8</b>
	ხარჯები	<b>197.1</b>	0.0	197.1	<b>189.8</b>	0.0	189.8	<b>96.3</b>
	სუბსიდიები	<b>197.1</b>	0.0	197.1	<b>189.8</b>	0.0	189.8	<b>96.3</b>
	არაფინანსური აქტივების ზრდა	<b>1.0</b>	0.0	1.0	<b>0.0</b>			<b>0.0</b>
<b>05 02</b>	კულტურის განვითარების ხელშეწყობა	<b>939.5</b>	0.0	939.5	<b>901.9</b>	0.0	901.9	<b>96.0</b>
	ხარჯები	<b>933.6</b>	0.0	933.6	<b>898.9</b>	0.0	898.9	<b>96.3</b>
	სუბსიდიები	<b>933.6</b>	0.0	933.6	<b>898.9</b>	0.0	898.9	<b>96.3</b>
	არაფინანსური აქტივების ზრდა	<b>5.9</b>	0.0	5.9	<b>3.0</b>	0.0	3.0	<b>50.8</b>
<b>05 02 01</b>	სახელოვნებო სკოლები	<b>500.1</b>	0.0	500.1	<b>480.3</b>	0.0	480.3	<b>96.0</b>
	ხარჯები	<b>496.1</b>	0.0	496.1	<b>478.7</b>	0.0	478.7	<b>96.5</b>
	სუბსიდიები	<b>496.1</b>	0.0	496.1	<b>478.7</b>	0.0	478.7	<b>96.5</b>
	არაფინანსური აქტივების ზრდა	<b>4.0</b>	0.0	4.0	<b>1.6</b>	0.0	1.6	<b>40.0</b>
<b>05 02 01 01</b>	ააიპ სამტრედიის მუნიციპალიტეტის დ.შანიძის სახ. N1 სახელოვნებო სკოლა	<b>134.0</b>	0.0	134.0	<b>131.0</b>	0.0	131.0	<b>97.8</b>
	ხარჯები	<b>134.0</b>	0.0	134.0	<b>131.0</b>	0.0	131.0	<b>97.8</b>

	სუბსიდიები	<b>134.0</b>	0.0	134.0	<b>131.0</b>	0.0	131.0	<b>97.8</b>
<b>05 02 01 02</b>	აიპ სამტრედიის მუნიციპალიტეტის N2 სამუსიკო სკოლა	<b>73.2</b>	0.0	73.2	<b>64.9</b>	0.0	64.9	<b>88.7</b>
	ხარჯები	<b>70.2</b>	0.0	70.2	<b>63.3</b>	0.0	63.3	<b>90.2</b>
	სუბსიდიები	<b>70.2</b>	0.0	70.2	<b>63.3</b>	0.0	63.3	<b>90.2</b>
	არაფინანსური აქტივების ზრდა	<b>3.0</b>		3.0	<b>1.6</b>		1.6	<b>53.3</b>
<b>05 02 01 03</b>	აიპ სამტრედიის მუნიციპალიტეტის სოფ.ტოლების სამუსიკო სკოლა	<b>44.6</b>	0.0	44.6	<b>43.1</b>	0.0	43.1	<b>96.6</b>
	ხარჯები	<b>43.6</b>	0.0	43.6	<b>43.1</b>	0.0	43.1	<b>98.9</b>
	სუბსიდიები	<b>43.6</b>	0.0	43.6	<b>43.1</b>	0.0	43.1	<b>98.9</b>
	არაფინანსური აქტივების ზრდა	<b>1.0</b>		1.0	<b>0.0</b>			<b>0.0</b>
<b>05 02 01 04</b>	აიპ სამტრედიის მუნიციპალიტეტის გომის თემის სამუსიკო სკოლა	<b>59.7</b>	0.0	59.7	<b>57.9</b>	0.0	57.9	<b>97.0</b>
	ხარჯები	<b>59.7</b>	0.0	59.7	<b>57.9</b>	0.0	57.9	<b>97.0</b>
	სუბსიდიები	<b>59.7</b>	0.0	59.7	<b>57.9</b>	0.0	57.9	<b>97.0</b>
<b>05 02 01 05</b>	აიპ სამტრედიის მუნიციპალიტეტის სოფ.დიდი ჯიხაიშის სახელოვნებო სკოლა	<b>67.8</b>	0.0	67.8	<b>67.6</b>	0.0	67.6	<b>99.7</b>
	ხარჯები	<b>67.8</b>	0.0	67.8	<b>67.6</b>	0.0	67.6	<b>99.7</b>
	სუბსიდიები	<b>67.8</b>	0.0	67.8	<b>67.6</b>	0.0	67.6	<b>99.7</b>
<b>05 02 01 06</b>	აიპ სამტრედიის მუნიციპალიტეტის დაბა კულაშის სამუსიკო სკოლა	<b>58.2</b>	0.0	58.2	<b>57.7</b>	0.0	57.7	<b>99.1</b>
	ხარჯები	<b>58.2</b>	0.0	58.2	<b>57.7</b>	0.0	57.7	<b>99.1</b>
	სუბსიდიები	<b>58.2</b>	0.0	58.2	<b>57.7</b>	0.0	57.7	<b>99.1</b>
<b>05 02 01 07</b>	აიპ სამტრედიის მუნიციპალიტეტის სამხატვრო სკოლა-გალერეა	<b>62.6</b>	0.0	62.6	<b>58.1</b>	0.0	58.1	<b>92.8</b>
	ხარჯები	<b>62.6</b>	0.0	62.6	<b>58.1</b>	0.0	58.1	<b>92.8</b>
	სუბსიდიები	<b>62.6</b>	0.0	62.6	<b>58.1</b>	0.0	58.1	<b>92.8</b>
<b>05 02 02</b>	აიპ სამტრედიის მუნიციპალიტეტის ეროსი მანჯგალადის სახელობის კულტურის ცენტრი	<b>357.1</b>	0.0	357.1	<b>344.7</b>	0.0	344.7	<b>96.5</b>
	ხარჯები	<b>357.1</b>	0.0	357.1	<b>344.7</b>	0.0	344.7	<b>96.5</b>

	სუბსიდიები	357.1	0.0	357.1	344.7	0.0	344.7	96.5
05 02 04	ა(ა)იპ სამტრედიის მუნიციპალიტეტის საბიბლიოთეკო გაერთიანება	82.3	0.0	82.3	76.9	0.0	76.9	93.4
	ხარჯები	80.4	0.0	80.4	75.5	0.0	75.5	93.9
	სუბსიდიები	80.4	0.0	80.4	75.5	0.0	75.5	93.9
	არაფინანსური აქტივების ზრდა	1.9	0.0	1.9	1.4		1.4	73.7
05 03	შპს "სამტრედიის მაცნე"	59.3	0.0	59.3	56.5	0.0	56.5	95.3
	ხარჯები	59.3	0.0	59.3	56.5	0.0	56.5	95.3
	სუბსიდიები	59.3	0.0	59.3	56.5	0.0	56.5	95.3
05 04	ააიპ სამტრედიის მუნიციპალიტეტის საინფორმაციო ცენტრი	38.9	0.0	38.9	37.5	0.0	37.5	96.4
	ხარჯები	38.9	0.0	38.9	37.5	0.0	37.5	96.4
	სუბსიდიები	38.9	0.0	38.9	37.5	0.0	37.5	96.4
05 05	ახალგაზრდული ორგანიზაციების, კულტურის, ძეგლთა დაცვისა და ტურიზმის ღონისძიებების დაფინანსება	92.4	0.0	92.4	58.9	0.0	58.9	63.7
	ხარჯები	92.4	0.0	92.4	58.9	0.0	58.9	63.7
	საქონელი და მომსახურება	71.4	0.0	71.4	49.5	0.0	49.5	69.3
	სხვა ხარჯები	21.0	0.0	21.0	9.4	0.0	9.4	44.8
05 05 01	ახალგაზრდული ორგანიზაციების ღონისძიებების დაფინანსება	22.6	0.0	22.6	6.4	0.0	6.4	28.3
	ხარჯები	22.6	0.0	22.6	6.4	0.0	6.4	28.3
	საქონელი და მომსახურება	16.4	0.0	16.4	6.4		6.4	39.0
	სხვა ხარჯები	6.2	0.0	6.2	0.0	0.0	0.0	0.0
05 05 02	კულტურის, ძეგლთა დაცვისა და ტურიზმის ღონისძიებების დაფინანსება	69.8	0.0	69.8	52.5	0.0	52.5	75.2
	ხარჯები	69.8	0.0	69.8	52.5	0.0	52.5	75.2
	საქონელი და მომსახურება	55.0	0.0	55.0	43.1		43.1	78.4
	სხვა ხარჯები	14.8	0.0	14.8	9.4	0.0	9.4	63.5
05 06	ხონი-სამტრედიის ეპარქიის დაფინანსება	130.0	0.0	130.0	130.0	0.0	130.0	100.0
	ხარჯები	130.0	0.0	130.0	130.0	0.0	130.0	100.0
	სუბსიდიები	130.0	0.0	130.0	130.0	0.0	130.0	100.0
05 07	კულტურის დაწესებულებათა მშენებლობა-რეაბილიტაცია	19.2	0.0	19.2	9.2	0.0	9.2	47.9
	არაფინანსური აქტივების ზრდა	19.2		19.2	9.2		9.2	47.9

<b>06 00</b>	ჯანმრთელობის დაცვა და სოციალური უზრუნველყოფა	<b>2,899.9</b>	154.4	2,745.5	<b>2,044.5</b>	138.9	1,905.6	<b>70.5</b>
	ხარჯები	<b>2,528.4</b>	151.2	2,377.2	<b>1,883.9</b>	135.7	1,748.2	<b>74.5</b>
	საქონელი და მომსახურება	<b>48.5</b>	0.0	48.5	<b>33.0</b>	0.0	33.0	<b>68.0</b>
	სუბსიდიები	<b>538.6</b>	151.2	387.4	<b>486.7</b>	135.7	351.0	<b>90.4</b>
	სოციალური უზრუნველყოფა	<b>1,424.8</b>	0.0	1,424.8	<b>1,344.1</b>	0.0	1,344.1	<b>94.3</b>
	სხვა ხარჯები	<b>516.5</b>	0.0	516.5	<b>20.1</b>	0.0	20.1	<b>3.9</b>
	არაფინანსური აქტივების ზრდა	<b>371.5</b>	3.2	368.3	<b>160.6</b>	3.2	157.4	<b>43.2</b>
<b>06 01</b>	საზოგადოებრივი ჯანდაცვის პროგრამა	<b>520.4</b>	154.4	366.0	<b>294.0</b>	138.9	155.1	<b>56.5</b>
	ხარჯები	<b>151.2</b>	151.2	0.0	<b>135.7</b>	135.7	0.0	<b>89.7</b>
	სუბსიდიები	<b>151.2</b>	151.2	0.0	<b>135.7</b>	135.7	0.0	<b>89.7</b>
	არაფინანსური აქტივების ზრდა	<b>369.2</b>	3.2	366.0	<b>158.3</b>	3.2	155.1	<b>42.9</b>
<b>06 01 01</b>	ააიპ საზოგადოებრივი ჯანდაცვის სამტრედიის ცენტრი	<b>154.4</b>	154.4	0.0	<b>138.9</b>	138.9	0.0	<b>90.0</b>
	ხარჯები	<b>151.2</b>	151.2	0.0	<b>135.7</b>	135.7	0.0	<b>89.7</b>
	სუბსიდიები	<b>151.2</b>	151.2	0.0	<b>135.7</b>	135.7	0.0	<b>89.7</b>
	არაფინანსური აქტივების ზრდა	<b>3.2</b>	3.2		<b>3.2</b>	3.2		<b>100.0</b>
<b>06 01 02</b>	საზოგადოებრივი ჯანდაცვის სამტრედიის ცენტრის მშენებლობა- რეაბილიტაცია	<b>366.0</b>	0.0	366.0	<b>155.1</b>	0.0	155.1	<b>42.4</b>
	არაფინანსური აქტივების ზრდა	<b>366.0</b>		366.0	<b>155.1</b>		155.1	<b>42.4</b>
<b>06 02</b>	სოციალური პროგრამები	<b>2,334.5</b>	0.0	2,334.5	<b>1,717.5</b>	0.0	1,717.5	<b>73.6</b>
	ხარჯები	<b>2,332.2</b>	0.0	2,332.2	<b>1,715.2</b>	0.0	1,715.2	<b>73.5</b>
	საქონელი და მომსახურება	<b>3.5</b>	0.0	3.5	<b>0.0</b>	0.0	0.0	<b>0.0</b>
	სუბსიდიები	<b>387.4</b>	0.0	387.4	<b>351.0</b>	0.0	351.0	<b>90.6</b>
	სოციალური უზრუნველყოფა	<b>1,424.8</b>	0.0	1,424.8	<b>1,344.1</b>	0.0	1,344.1	<b>94.3</b>
	სხვა ხარჯები	<b>516.5</b>	0.0	516.5	<b>20.1</b>	0.0	20.1	<b>3.9</b>
	არაფინანსური აქტივების ზრდა	<b>2.3</b>	0.0	2.3	<b>2.3</b>	0.0	2.3	<b>100.0</b>
<b>06 02 01</b>	ააიპ "სახლი თანადგომა"	<b>203.6</b>	0.0	203.6	<b>179.7</b>	0.0	179.7	<b>88.3</b>
	ხარჯები	<b>201.3</b>	0.0	201.3	<b>177.4</b>	0.0	177.4	<b>88.1</b>
	სუბსიდიები	<b>201.3</b>	0.0	201.3	<b>177.4</b>	0.0	177.4	<b>88.1</b>
	არაფინანსური აქტივების ზრდა	<b>2.3</b>	0.0	2.3	<b>2.3</b>		2.3	<b>100.0</b>
<b>06 02 02</b>	ააიპ სამტრედიის მუნიციპალიტეტის სათნოების სახლი	<b>144.2</b>	0.0	144.2	<b>134.9</b>	0.0	134.9	<b>93.6</b>
	ხარჯები	<b>144.2</b>	0.0	144.2	<b>134.9</b>	0.0	134.9	<b>93.6</b>

	სუბსიდიები	<b>144.2</b>	0.0	144.2	<b>134.9</b>	0.0	134.9	<b>93.6</b>
<b>06 02 03</b>	დედათა და ბავშვთა დახმარება	<b>260.0</b>	0.0	260.0	<b>204.5</b>	0.0	204.5	<b>78.7</b>
	ხარჯები	<b>260.0</b>	0.0	260.0	<b>204.5</b>	0.0	204.5	<b>78.7</b>
	სოციალური უზრუნველყოფა	<b>260.0</b>	0.0	260.0	<b>204.5</b>		204.5	<b>78.7</b>
<b>06 02 04</b>	სოციალურად დაუცველი მოსახლეობისათვის ერთჯერადი ფინანსური დახმარებები	<b>1,207.2</b>	0.0	1,207.2	<b>1,178.3</b>	0.0	1,178.3	<b>97.6</b>
	ხარჯები	<b>1,207.2</b>	0.0	1,207.2	<b>1,178.3</b>	0.0	1,178.3	<b>97.6</b>
	საქონელი და მომსახურება	<b>3.5</b>	0.0	3.5	<b>0.0</b>			<b>0.0</b>
	სუბსიდიები	<b>41.9</b>	0.0	41.9	<b>38.7</b>	0.0	38.7	<b>92.4</b>
	სოციალური უზრუნველყოფა	<b>1,161.8</b>	0.0	1,161.8	<b>1,139.6</b>		1,139.6	<b>98.1</b>
<b>06 02 05</b>	დაკრძალვის ხარჯი	<b>3.0</b>	0.0	3.0	<b>0.0</b>	0.0	0.0	<b>0.0</b>
	ხარჯები	<b>3.0</b>	0.0	3.0	<b>0.0</b>	0.0	0.0	<b>0.0</b>
	სოციალური უზრუნველყოფა	<b>3.0</b>	0.0	3.0	<b>0.0</b>	0.0		<b>0.0</b>
<b>06 02 07</b>	სამტრედიის მუნიციპალიტეტში რეგისტრირებული სახლდაზიანებული მოქალაქეების დახმარება	<b>516.5</b>	0.0	516.5	<b>20.1</b>	0.0	20.1	<b>3.9</b>
	ხარჯები	<b>516.5</b>	0.0	516.5	<b>20.1</b>	0.0	20.1	<b>3.9</b>
	სხვა ხარჯები	<b>516.5</b>	0.0	516.5	<b>20.1</b>	0.0	20.1	<b>3.9</b>
<b>06 03</b>	სტიქიური მოვლენების შედეგად დაზარალებული მოსახლეობის დახმარებისთვის საჭირო სხვადასხვა ღონისძიებების განხორციელება	<b>45.0</b>	0.0	45.0	<b>33.0</b>	0.0	33.0	<b>73.3</b>
	ხარჯები	<b>45.0</b>	0.0	45.0	<b>33.0</b>	0.0	33.0	<b>73.3</b>
	საქონელი და მომსახურება	<b>45.0</b>		45.0	<b>33.0</b>		33.0	<b>73.3</b>